

Praktijkspiegel

Huisartsenpraktijk Spaarndam
(01052231)

Inhoudsopgave

1. Wat is nieuw?	3
2. Praktijkgegevens	4
3. Patiëntenpopulatie	6
4. Totale zorgkosten	8
5. Huisartsenzorg	12
6. Extramurale farmaceutische zorg	25
7. Geestelijke gezondheidszorg (GGZ)	40
8. Medisch-specialistische zorg (MSZ)	43
9. Eerstelijns diagnostiek	52

1. Wat is nieuw?

Acht jaar geleden is de Praktijkspiegel geïntroduceerd. In de afgelopen jaren zijn de achterliggende techniek en inhoud grotendeels gelijk gebleven. Reden om in de zomer van 2022 te starten met een moderniseringstraject. Het doel van het traject is om beter in te kunnen spelen op klantwensen. Om dit te bereiken hebben we de techniek aangepakt, zodat we sneller updates kunnen doen en wijzigingen kunnen doorvoeren. In de voorliggende Praktijkspiegel zijn alvast de volgende zaken gewijzigd:

1. Patiënten met hoge zorgkosten zijn integraal opgenomen in Praktijkspiegel

In deze Praktijkspiegel is de informatie van de patiënten met hoge zorgkosten meegenomen. Hierdoor sluit de informatie over de huisartsenzorg beter aan op uw eigen informatiesysteem en zijn de andere zorgkosten (zoals ziekenhuiszorg) volledig in beeld.

2. Regiobenchmark op regio-indeling hechte huisartsenzorg

We hebben de regionale benchmark op basis van de prestaties voor ketenzorg vervangen door een benchmark op basis van de gemeente waar uw praktijk is gevestigd. Voor de indeling van gemeenten naar regio is gebruik gemaakt van de regio-indeling van de hechte huisartsenzorg. In de volgende Praktijkspiegel scherpen wij deze in overleg met de veldpartijen verder aan. Daarnaast zijn de regionale en landelijke benchmarks in één Praktijkspiegel gevat.

3. Vereenvoudiging van het model voor verwachte waarden

In de nieuwe Praktijkspiegel is de verwachte waarde van uw praktijk bepaald op basis van drie variabelen: leeftijdsklasse, geslacht en sociaal-economische status. Uit analyse blijkt namelijk dat een model met deze variabelen praktisch dezelfde resultaten oplevert als het huidige complexe model dat eerder is gebruikt. Dat heeft er vooral mee te maken dat variabelen sterk met elkaar samenhangen, denk bijvoorbeeld aan leeftijd en chronische aandoeningen.

4. Verbetering bepaling populatie van uw praktijk

We leiden de patiëntenpopulatie van uw praktijk af van de inschrijfftarieven. Wij gaan hierbij uit van de populatie op 1 juli 2021. In de voorgaande Praktijkspiegel zijn de mensen die tot 1 juli 2021 bij uw praktijk behoorden en zijn overleden toegevoegd. Ook zijn de kinderen die na 1 juli 2021 zijn geboren meegenomen. In de huidige versie kunnen we door een verbetering in de methode de patiëntenpopulatie nog iets nauwkeuriger bepalen, waardoor het aantal patiënten iets hoger zal zijn dan in de voorgaande Praktijkspiegel.

5. Werkelijke kosten bij farmacie en bij de medisch-specialistische zorg

In de voorgaande Praktijkspiegels is zowel bij extramurale farmacie als bij de medisch-specialistische zorg uitgegaan van de mediane kosten. In deze Praktijkspiegel zijn de werkelijke kosten gebruikt. De analyse is hierdoor eenvoudiger en de resultaten sluiten beter aan op andere informatieproducten over het zorggebruik.

6. Factsheet

Op de homepage van de Praktijkspiegel staat een factsheet '5 jaar Praktijkspiegel'. deze factsheet toont voor een aantal onderwerpen de landelijke trends en visualiseert – waar relevant – de spreiding van de praktijken.

Voor de toelichting hebben we een apart document opgesteld die te vinden is op de website.

2. Praktijkgegevens

2.1 Praktijkgegevens

Naam Huisartsenpraktijk Spaarndam
AGB-code huisartsenpraktijk 01052231
Datum aanvang 01 januari 1966
Vestigingsadres(sen) Ringweg 32
2064KK
SPAARNDAM
Aantal huisartsen 2

2.2 Huisartsgegevens

Naam huisarts	AGB-code zorgverlener	Dienstverband volgens AGB	Inschrijftarieven gedeclareerd	Ingangsdatum relatie	Einddatum relatie
M BEELDMAN	01028929	In loondienst bij	Nee	16 oktober 2002	01 september 2018
PMEM HENDRIKS	01023341	Eigenaar	Ja	01 oktober 2002	

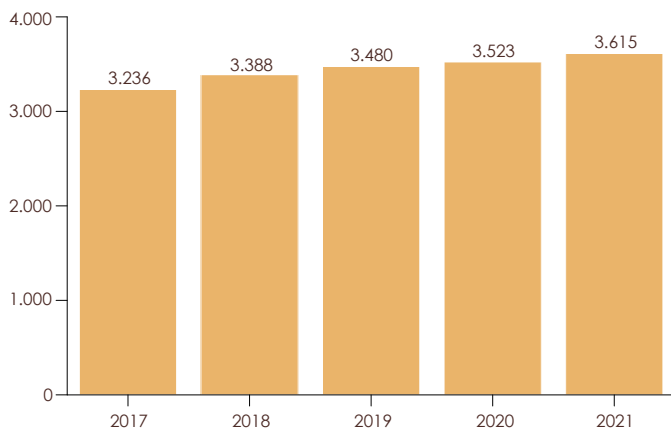
2.3 Regio informatie*

<u>Regionaam</u>	<u>Gemeentenaam</u>
Regio Haarlemmermeer	Haarlemmermeer

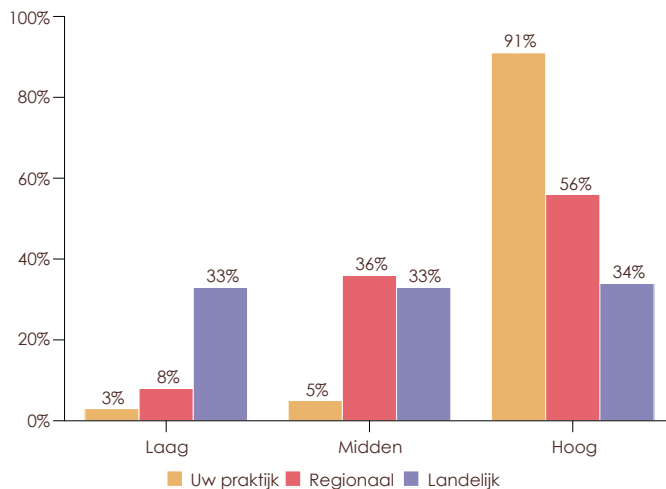
* Regio indeling conform 'Hechte Huisartsenzorg' en de gemeentes die in de betreffende regio vallen.

3. Patiëntenpopulatie

3.1 Aantal ingeschreven patiënten

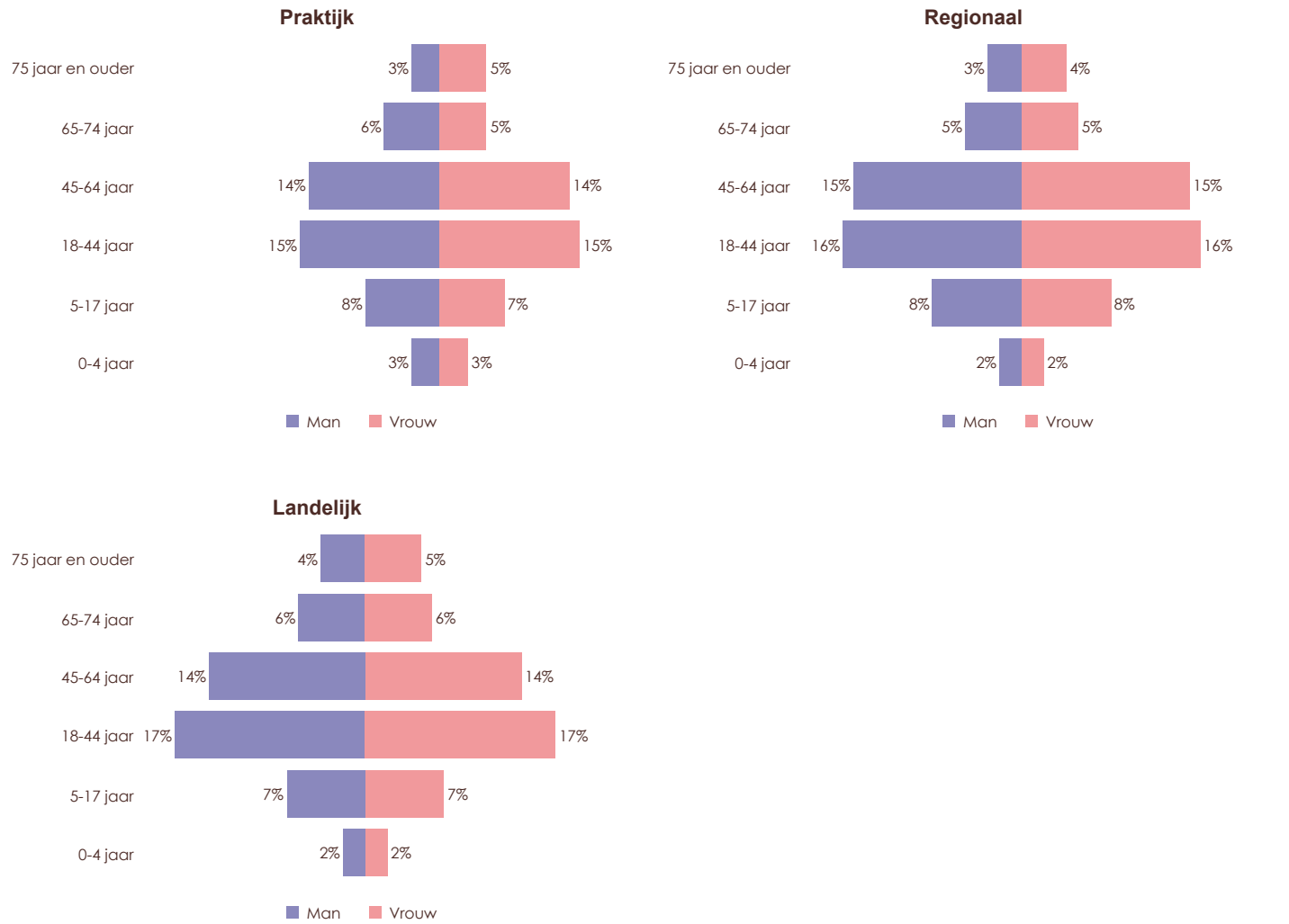


3.2 Percentage ingeschreven patiënten naar SES-WOA score* op basis van buurt (2021)



* De SES-WOA score is afkomstig van het CBS en staat voor de sociaal-economische status op basis van welvaart, opleidingsniveau en arbeidsverleden. Zie de Toelichting voor meer informatie.










3.3 Percentage ingeschreven patiënten naar leeftijd en geslacht (2021)



Aantal patiënten praktijk	0-4 jaar	5-17 jaar	18-44 jaar	45-64 jaar	65-74 jaar	75 jaar en ouder	Verdeling naar geslacht	% Geslacht praktijk	% Geslacht landelijk	% Geslacht regionaal
Man	107	284	556	495	234	118	Man	50%	49%	50%
Vrouw	125	258	544	524	198	172	Vrouw	50%	51%	50%

4. Totale zorgkosten




















4.1 Totale zorgkosten regionaal

Segment	Afwijking kosten praktijk ten opzichte van de verwachte kosten					Gemiddelde kosten per ingeschreven patiënt (laatst bekende jaar)
	2017	2018	2019	2020	2021	
Totaal	-8%	3%	-4%	1%	1%	Uw praktijk: € 2.474 Verwachte waarde regionaal: € 2.451
 Huisartsenzorg (incl POH-GGZ)	8%	3%	3%	2%	4%	Uw praktijk: € 236 Verwachte waarde regionaal: € 226
 Extramuraal farmaceutische zorg	-8%	-2%	-2%	1%	16%	Uw praktijk: € 308 Verwachte waarde regionaal: € 265
 Fysiotherapie (basisverzekering)	12%	32%	15%	18%	27%	Uw praktijk: € 45 Verwachte waarde regionaal: € 36
 Wijkverpleging	28%	27%	40%	-19%	-12%	Uw praktijk: € 121 Verwachte waarde regionaal: € 138
 Geestelijke gezondheidszorg	-18%	14%	21%	39%	44%	Uw praktijk: € 161 Verwachte waarde regionaal: € 111
 Medisch-specialistische zorg	-15%	1%	-12%	-2%	-5%	Uw praktijk: € 1.314 Verwachte waarde regionaal: € 1.379
 Eerstelijns diagnostiek	-11%	-19%	-27%	-20%	-12%	Uw praktijk: € 35 Verwachte waarde regionaal: € 40
 Geboortezorg	62%	33%	23%	18%	60%	Uw praktijk: € 55 Verwachte waarde regionaal: € 35
 Overig *	-12%	-14%	-16%	-6%	-10%	Uw praktijk: € 199 Verwachte waarde regionaal: € 221

* Voor de Overige kosten zijn de zorgkosten voor alle overige zorgsegmenten opgenomen die zijn vergoed vanuit de basisverzekering. Hierbij kunt u onder andere denken aan kosten voor hulpmiddelen en overige paramedische zorg (niet zijnde fysiotherapie).

■ Uw praktijk
■ Verwachte waarde regionaal

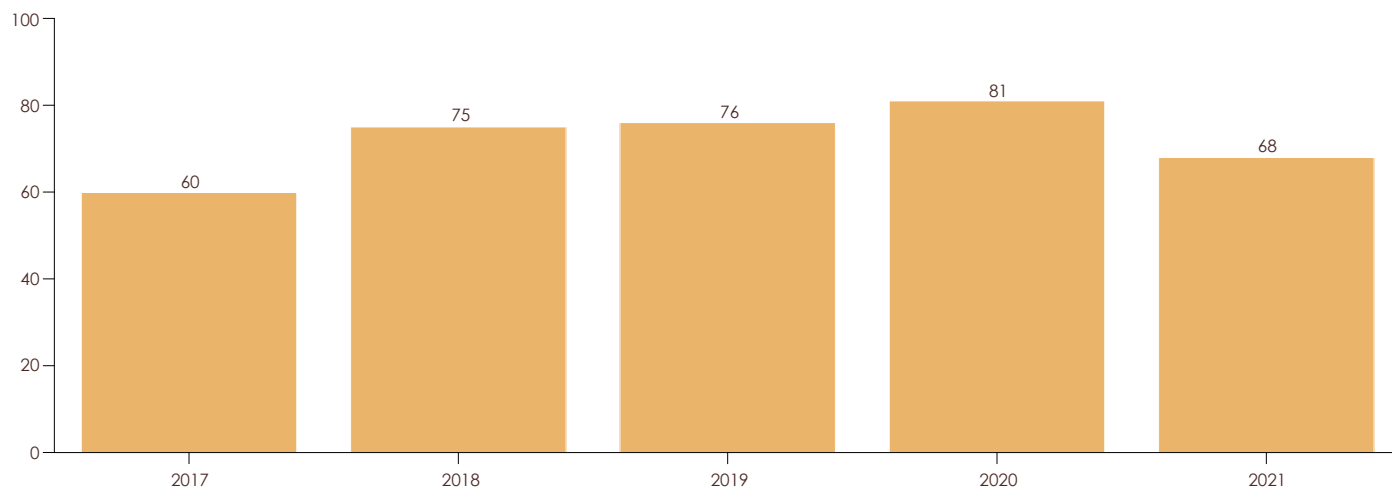
4.2 Totale zorgkosten landelijk

Segment	Afwijking kosten praktijk ten opzichte van de verwachte kosten					Gemiddelde kosten per ingeschreven patiënt (laatst bekende jaar)
	2017	2018	2019	2020	2021	
Totaal	-4%	3%	-1%	5%	1%	 € 2.474 € 2.439
 Huisartsenzorg (incl POH-GGZ)	8%	3%	3%	2%	4%	 € 236 € 222
 Extramurale farmaceutische zorg	-4%	1%	-1%	1%	15%	 € 308 € 267
 Fysiotherapie (basisverzekering)	21%	44%	21%	22%	33%	 € 45 € 34
 Wijkverpleging	30%	21%	34%	-17%	-16%	 € 121 € 145
 Geestelijke gezondheidszorg	-24%	-1%	13%	39%	32%	 € 161 € 121
 Medisch-specialistische zorg	-8%	4%	-6%	6%	-3%	 € 1.314 € 1.348
 Eerstelijns diagnostiek	-4%	-13%	-24%	-12%	-9%	 € 35 € 39
 Geboortezorg	27%	4%	-1%	-7%	29%	 € 55 € 43
 Overig *	-13%	-15%	-15%	-4%	-10%	 € 199 € 221

* Voor de Overige kosten zijn de zorgkosten voor alle overige zorgsegmenten opgenomen die zijn vergoed vanuit de basisverzekering. Hierbij kunt u onder andere denken aan kosten voor hulpmiddelen en overige paramedische zorg (niet zijnde fysiotherapie).

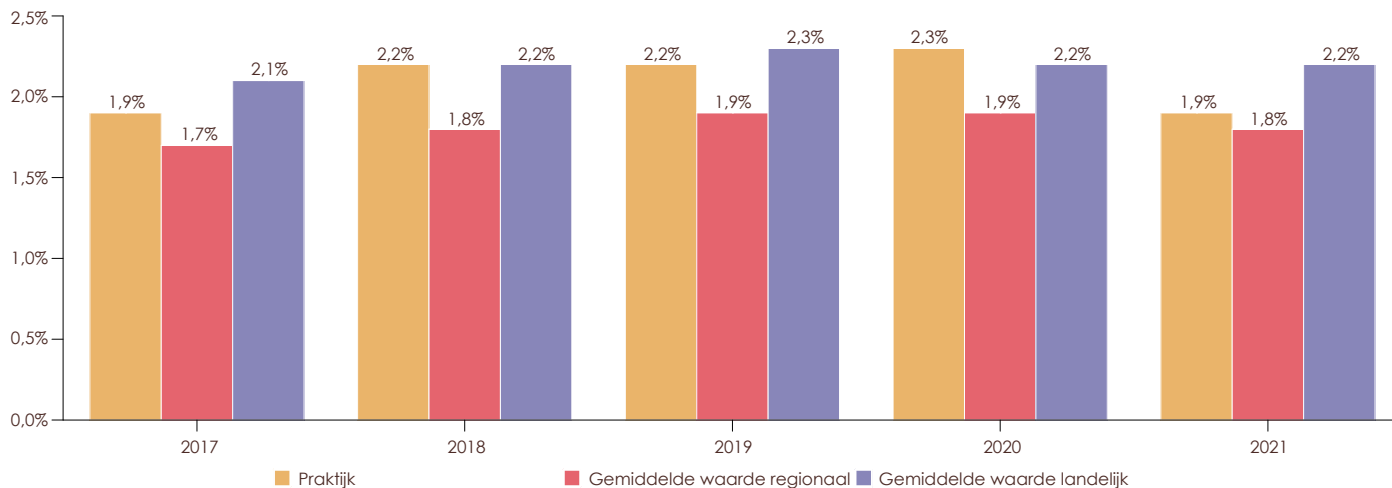
 Uw praktijk
 Verwachte waarde landelijk

4.3 Aantal hoge kosten patiënten per jaar *

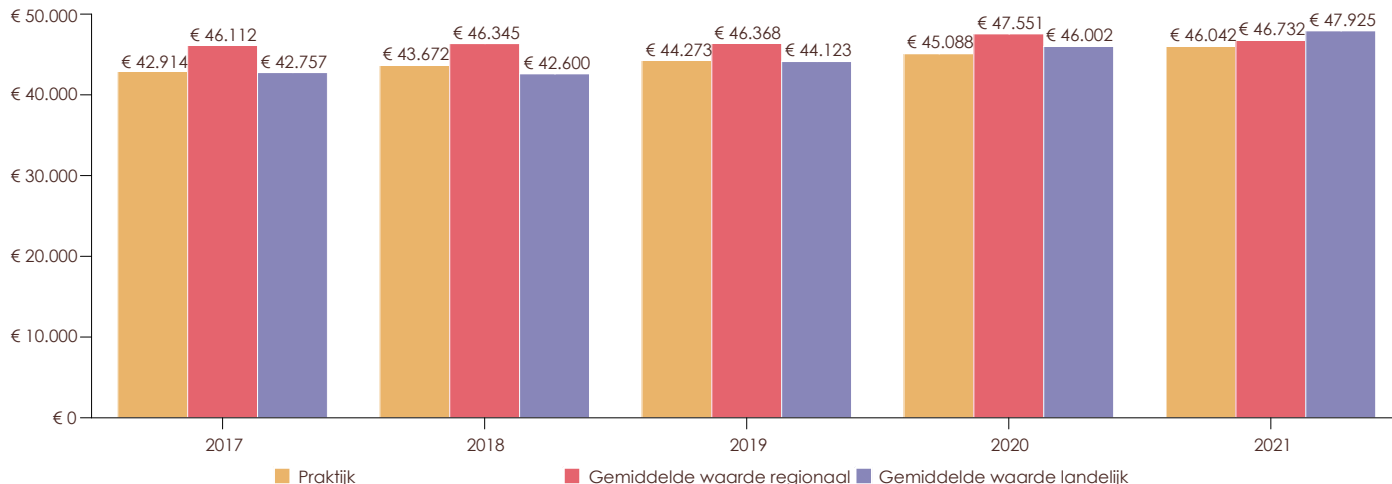


* De 'hoge kosten patiënten' zijn mensen met meer dan € 10.000,- aan GGZ-kosten en/of meer dan € 22.500,- aan totale zorgkosten in de basisverzekering in een kalenderjaar.

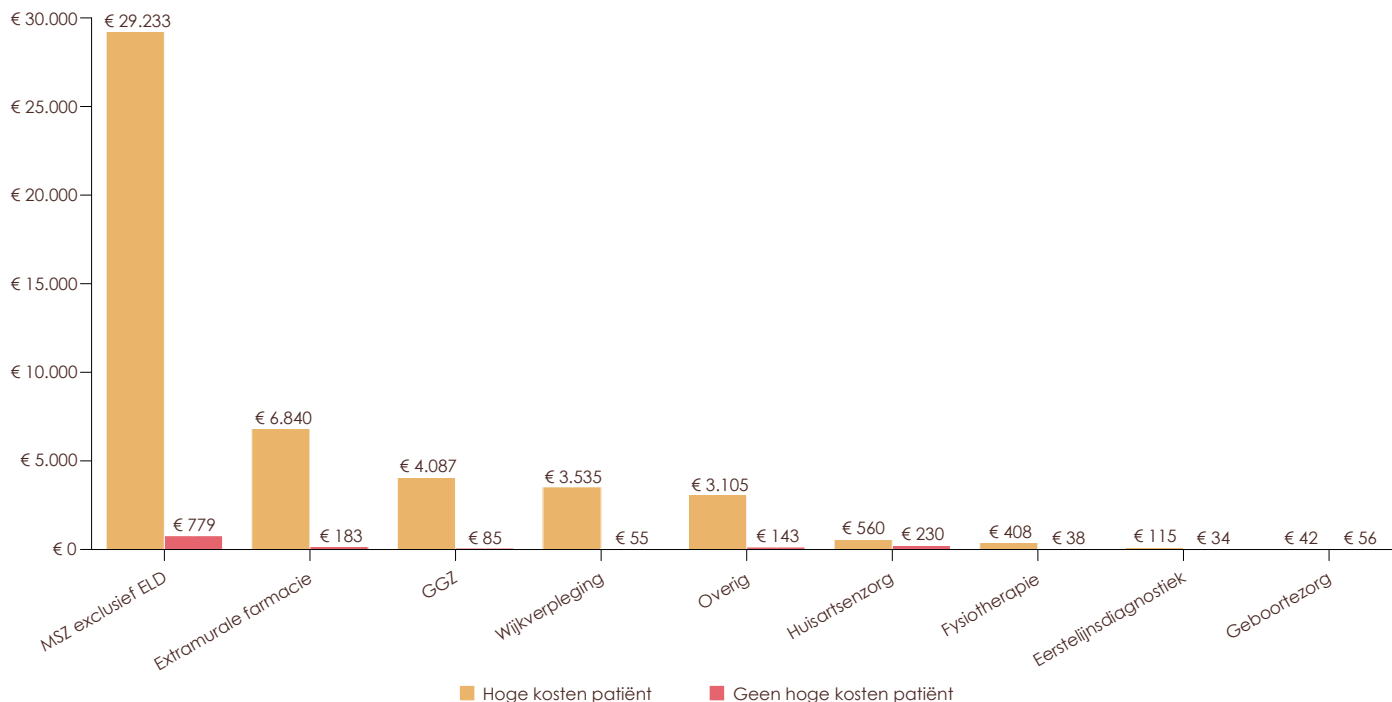
4.4 Percentage hoge kosten patiënten per jaar



4.5 Gemiddelde kosten per hoge kosten patiënt per jaar

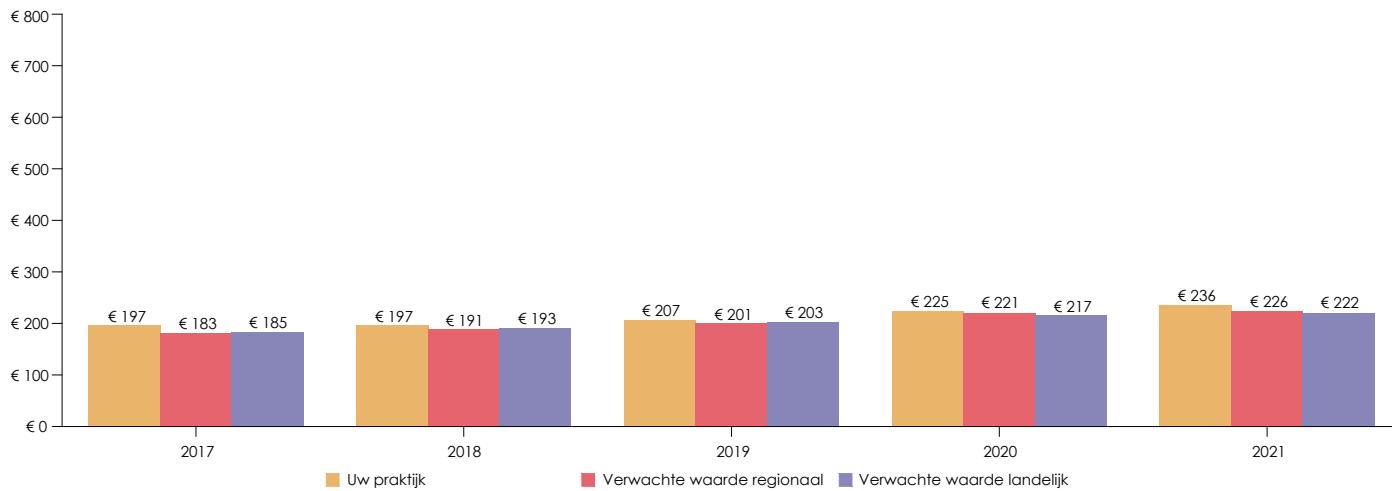


4.6 Gemiddelde kosten per zorgstroom per ingeschreven patiënt (2021)



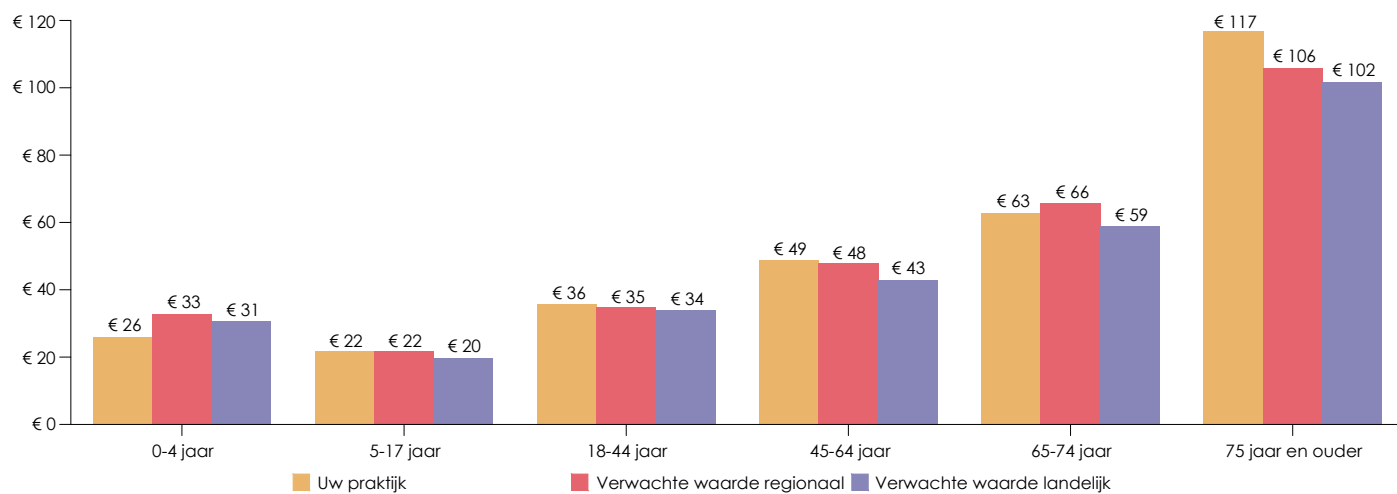
5. Huisartsenzorg

5.1 Gemiddelde kosten huisartsenzorg per ingeschreven patiënt



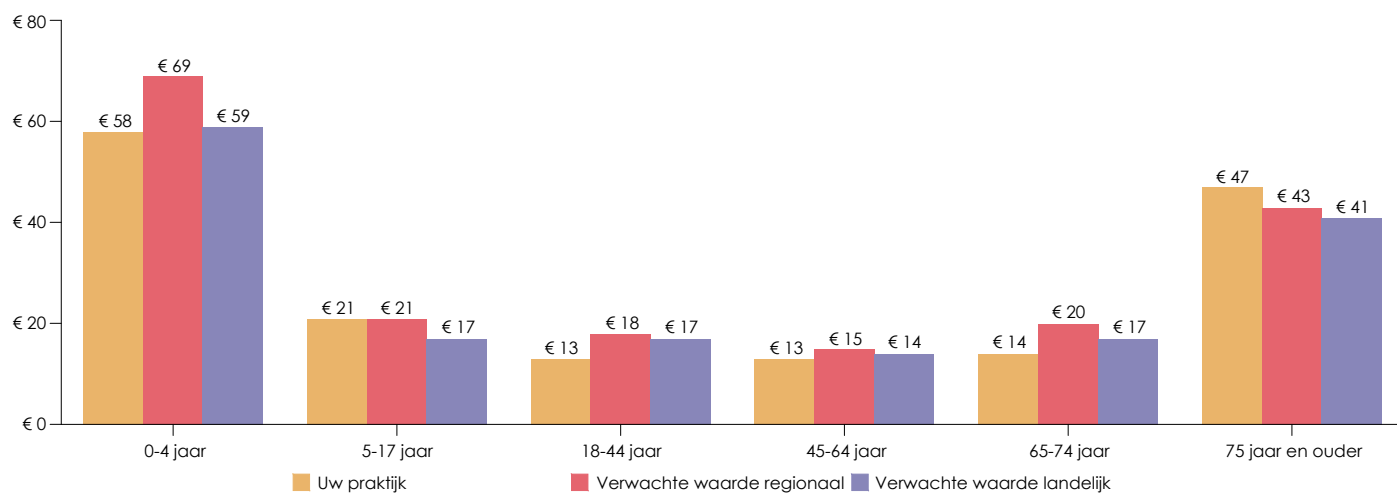
	2017	2018	2019	2020	2021
Vershil t.o.v. regionaal	8%	3%	3%	2%	4%
Vershil t.o.v. landelijk	7%	2%	2%	4%	6%

5.2 Gemiddelde kosten consulten en visites per ingeschreven patiënt (2021)



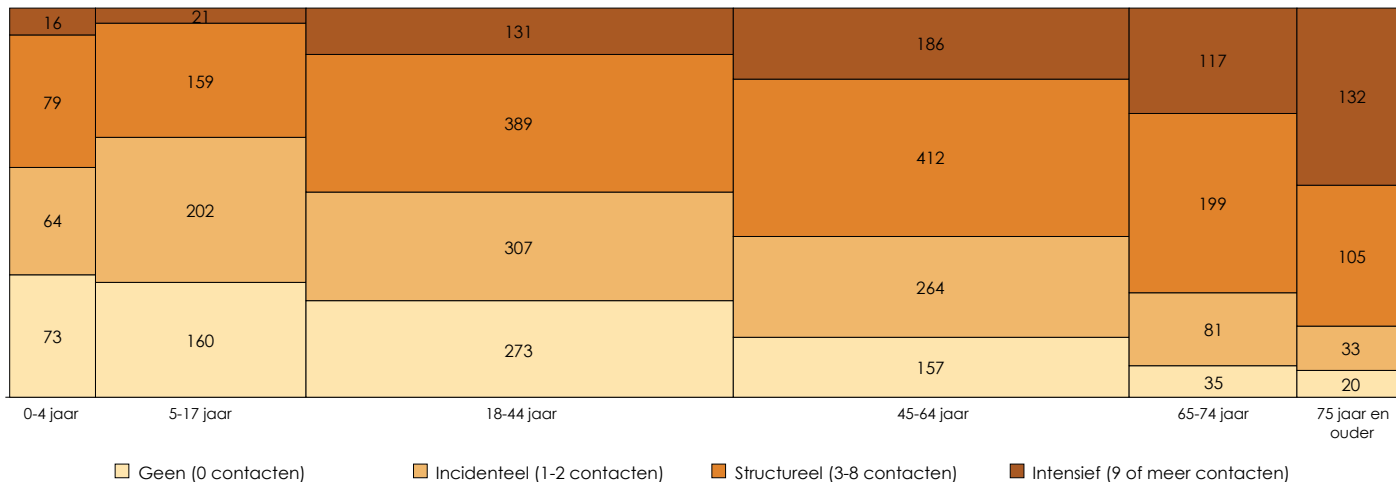
	0-4 jaar	5-17 jaar	18-44 jaar	45-64 jaar	65-74 jaar	75 jaar en ouder
Vershil t.o.v. regionaal	-20%	2%	2%	2%	-4%	11%
Vershil t.o.v. landelijk	-15%	11%	5%	13%	6%	15%

5.3 Gemiddelde kosten ANW/HAP/HDS consulten en visites per ingeschreven patiënt (2021)



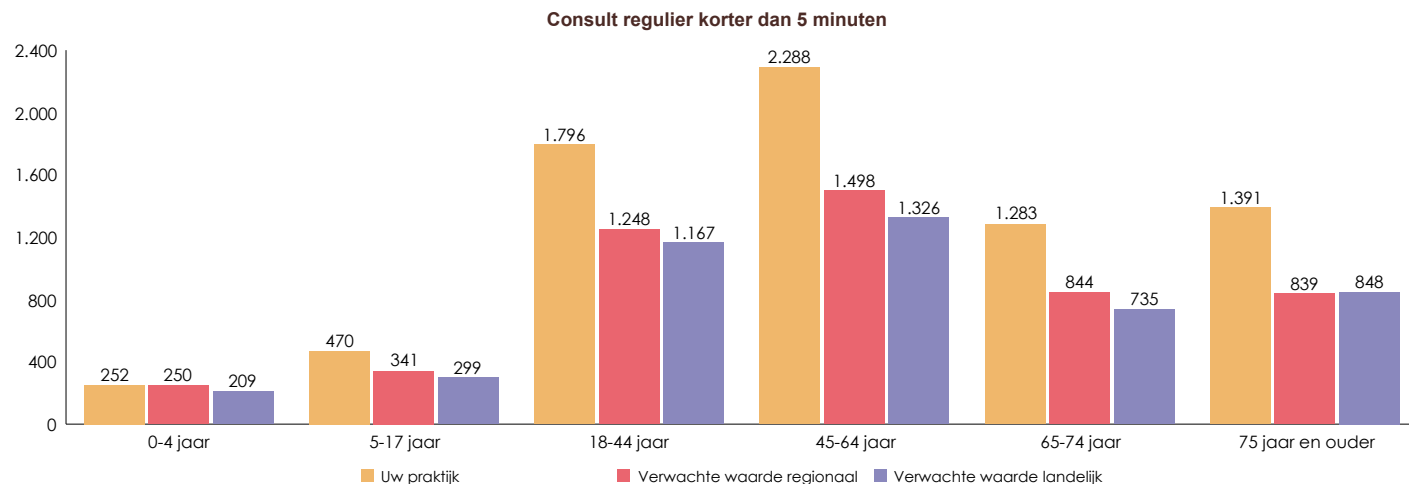
	0-4 jaar	5-17 jaar	18-44 jaar	45-64 jaar	65-74 jaar	75 jaar en ouder
Vershil t.o.v. regionaal	-16%	4%	-29%	-11%	-29%	9%
Vershil t.o.v. landelijk	-1%	24%	-24%	-4%	-16%	16%

5.4 Onderverdeling patiëntenaantallen van praktijk naar type zorggebruiker (2021) *

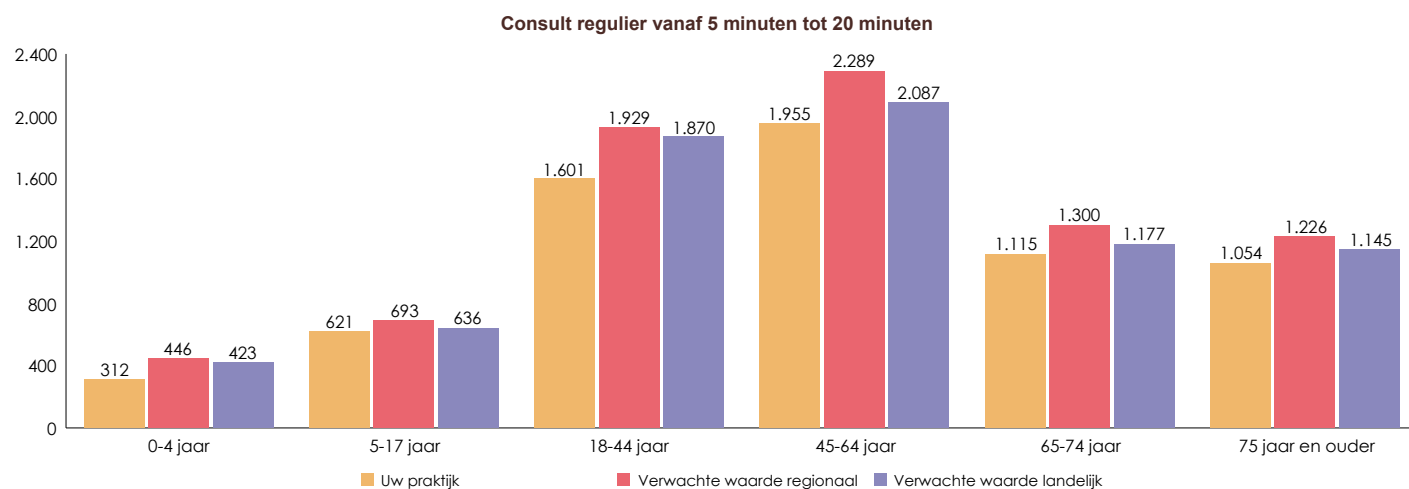


* Het aantal contacten bestaat uit consulten en visites (inclusief vaccinaties, telefonische consult en e-mailconsult).

5.5 Absoluut aantal consulten en visites per praktijk (2021)

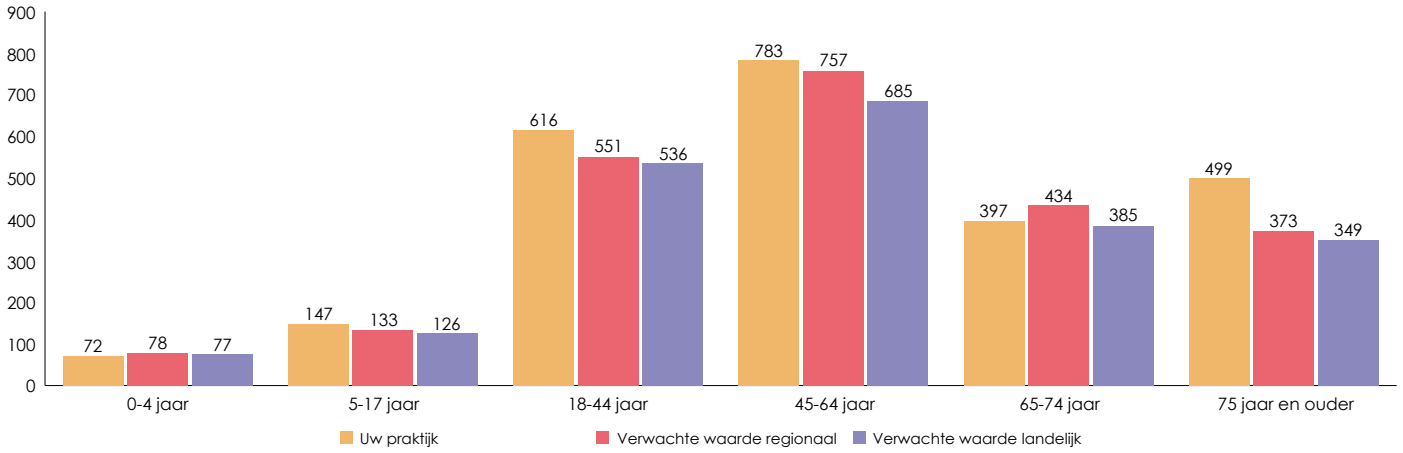


	0-4 jaar	5-17 jaar	18-44 jaar	45-64 jaar	65-74 jaar	75 jaar en ouder
Vershil t.o.v. regionaal	1%	38%	44%	53%	52%	66%
Vershil t.o.v. landelijk	21%	57%	54%	73%	75%	64%



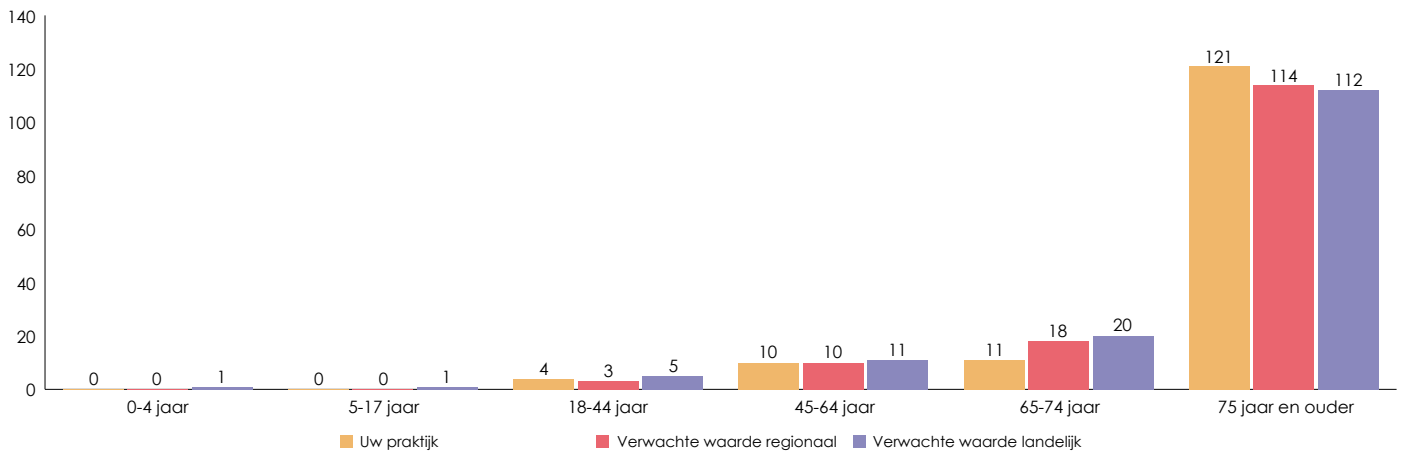
	0-4 jaar	5-17 jaar	18-44 jaar	45-64 jaar	65-74 jaar	75 jaar en ouder
Vershil t.o.v. regionaal	-30%	-10%	-17%	-15%	-14%	-14%
Vershil t.o.v. landelijk	-26%	-2%	-14%	-6%	-5%	-8%

Consult regulier 20 minuten en langer



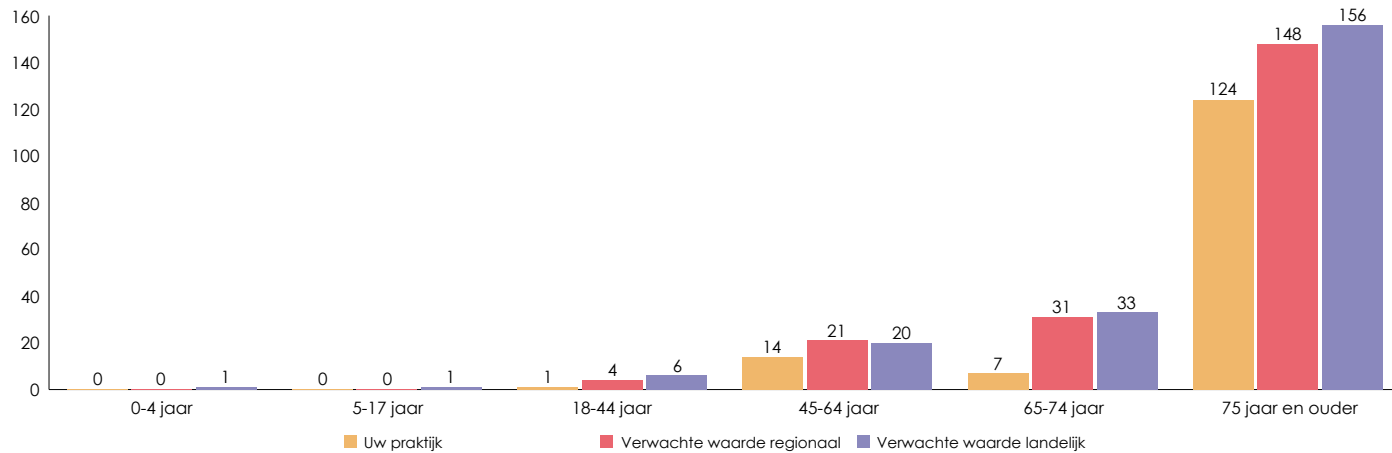
	0-4 jaar	5-17 jaar	18-44 jaar	45-64 jaar	65-74 jaar	75 jaar en ouder
Vershil t.o.v. regionaal	-8%	10%	12%	3%	-9%	34%
Vershil t.o.v. landelijk	-6%	17%	15%	14%	3%	43%

Visite regulier korter dan 20 minuten



	0-4 jaar	5-17 jaar	18-44 jaar	45-64 jaar	65-74 jaar	75 jaar en ouder
Vershil t.o.v. regionaal	0%	0%	27%	-1%	-39%	6%
Vershil t.o.v. landelijk	0%	0%	-20%	-13%	-44%	9%

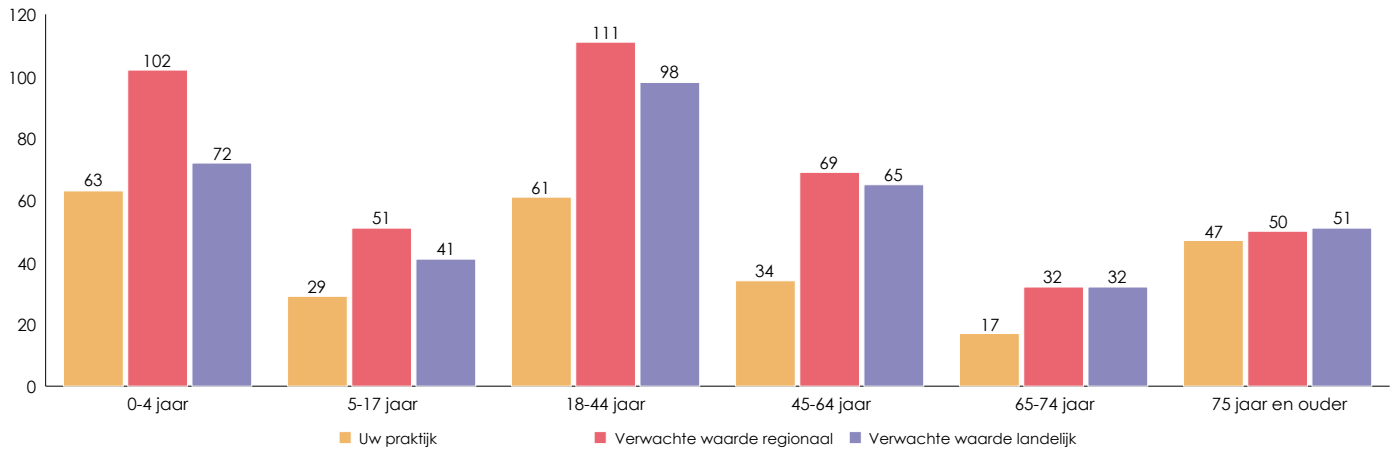
Visite regulier 20 minuten en langer



	0-4 jaar	5-17 jaar	18-44 jaar	45-64 jaar	65-74 jaar	75 jaar en ouder
Vershil t.o.v. regionaal	0%	0%	-71%	-33%	-77%	-16%
Vershil t.o.v. landelijk	0%	0%	-83%	-31%	-79%	-20%

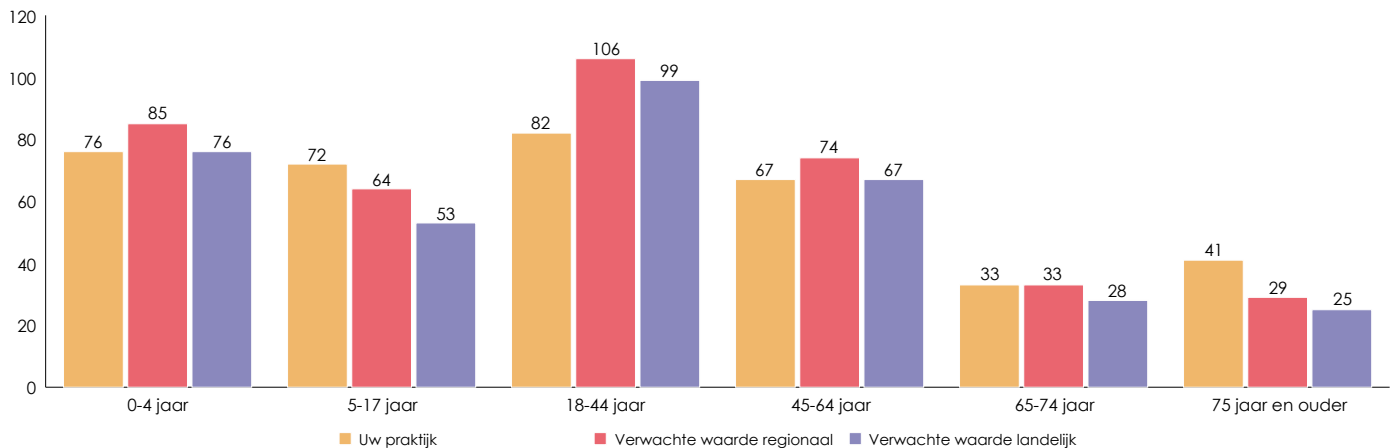
5.6 Absoluut aantal consulten en visites ANW/HAP/HDS per praktijk (2021)

Triage consult HAP/HDS



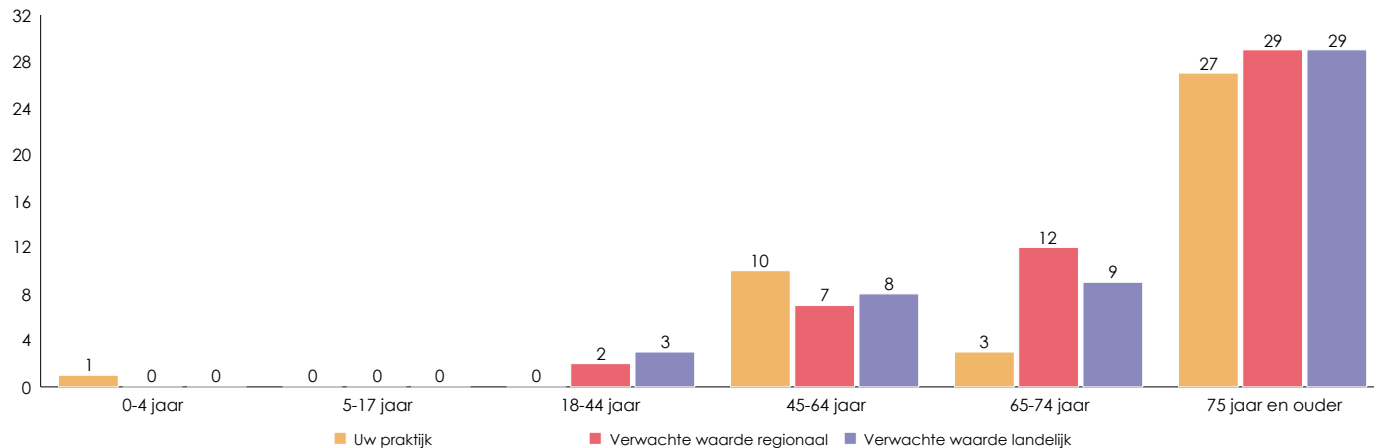
	0-4 jaar	5-17 jaar	18-44 jaar	45-64 jaar	65-74 jaar	75 jaar en ouder
Vershil t.o.v. regionaal	-38%	-43%	-45%	-51%	-47%	-6%
Vershil t.o.v. landelijk	-12%	-30%	-38%	-47%	-46%	-8%

Consult HAP/HDS



	0-4 jaar	5-17 jaar	18-44 jaar	45-64 jaar	65-74 jaar	75 jaar en ouder
Vershil t.o.v. regionaal	-11%	12%	-23%	-9%	1%	43%
Vershil t.o.v. landelijk	0%	35%	-17%	0%	18%	67%

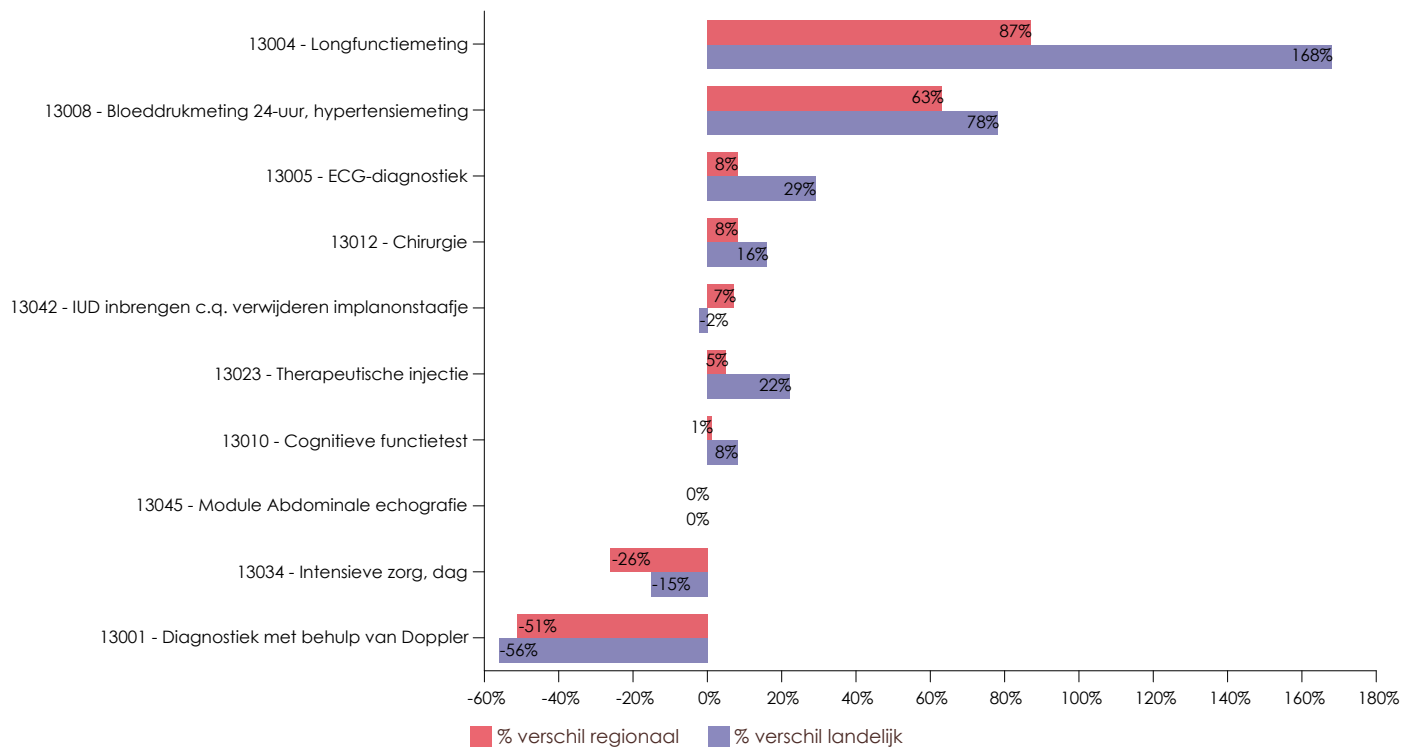
Visite HAP/HDS



	0-4 jaar	5-17 jaar	18-44 jaar	45-64 jaar	65-74 jaar	75 jaar en ouder
Vershil t.o.v. regionaal	223%	0%	0%	38%	-75%	-8%
Vershil t.o.v. landelijk	203%	0%	0%	32%	-67%	-6%

5.7 Overzicht percentage verschil aantal gedeclareerde M&I verrichtingen in uw praktijk t.o.v. verwacht (2021)*

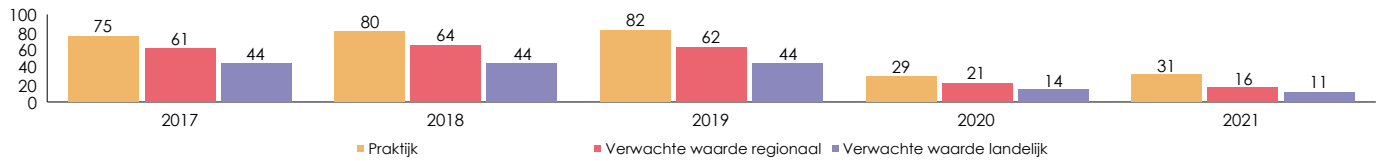
Voor de tien landelijk meest gedeclareerde verrichtingen



* Naast M&I verrichtingen is ook intensieve zorg overdag, avond, nacht en weekend meegenomen.

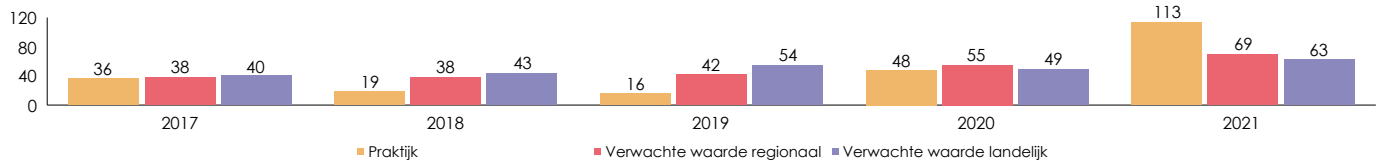
5.8 Aantal verrichtingen in uw praktijk t.o.v. verwacht per M&I verrichting

13004 - Longfunctiemeting



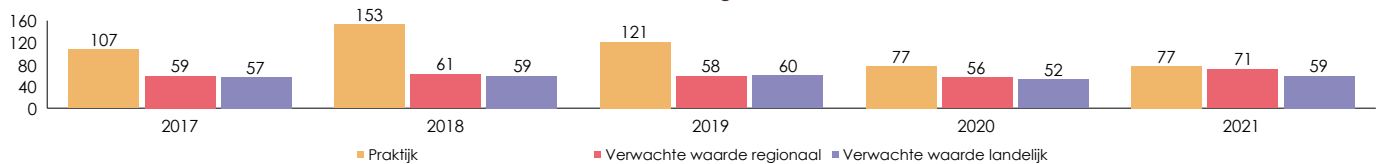
	2017	2018	2019	2020	2021
Vershil t.o.v. regionaal	21%	24%	31%	35%	87%
Vershil t.o.v. landelijk	68%	80%	82%	96%	168%

13008 - Bloeddrukmeting 24-uur, hypertensiemeting



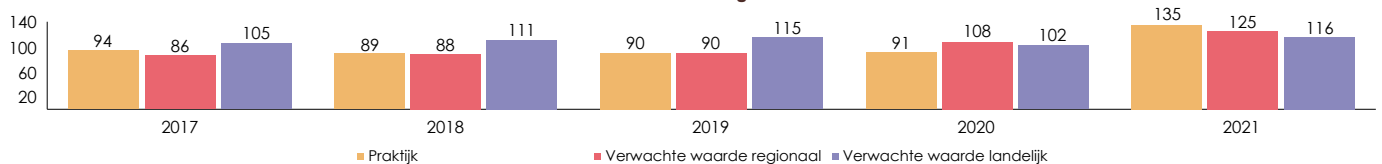
	2017	2018	2019	2020	2021
Vershil t.o.v. regionaal	-7%	-51%	-62%	-13%	63%
Vershil t.o.v. landelijk	-11%	-56%	-70%	-3%	78%

13005 - ECG-diagnostiek



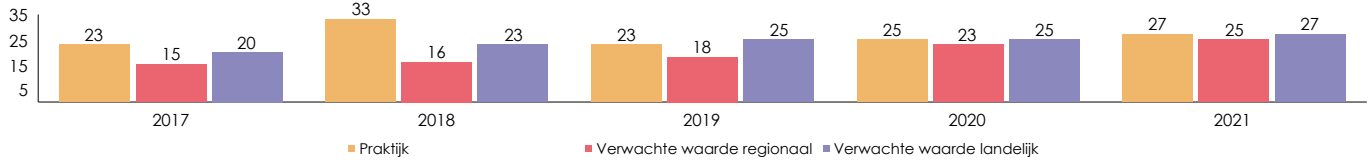
	2017	2018	2019	2020	2021
Vershil t.o.v. regionaal	80%	149%	107%	36%	8%
Vershil t.o.v. landelijk	85%	158%	99%	46%	29%

13012 - Chirurgie



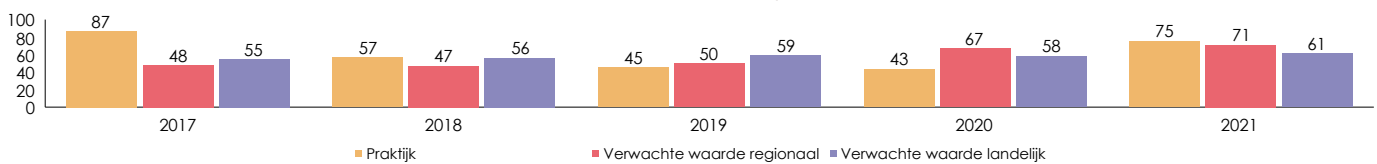
	2017	2018	2019	2020	2021
Vershil t.o.v. regionaal	8%	1%	0%	-16%	8%
Vershil t.o.v. landelijk	-11%	-20%	-22%	-12%	16%

13042 - IUD inbrengen c.q. verwijderen implanonstaafje



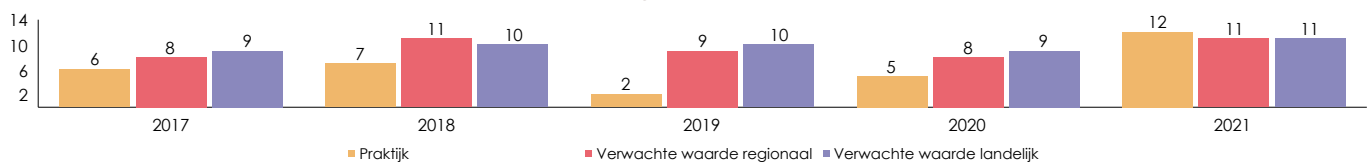
	2017	2018	2019	2020	2021
Vershil t.o.v. regionaal	46%	97%	26%	8%	7%
Vershil t.o.v. landelijk	10%	38%	-8%	-3%	-2%

13023 - Therapeutische injectie



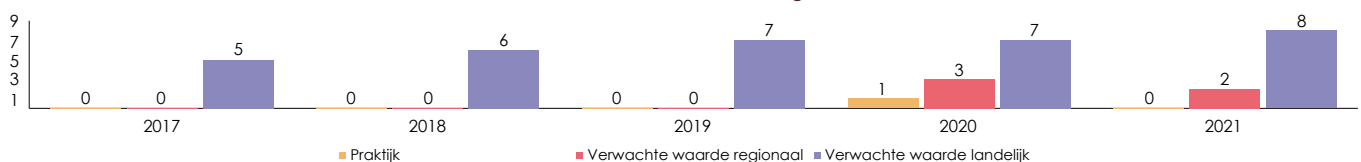
	2017	2018	2019	2020	2021
Vershil t.o.v. regionaal	81%	19%	-10%	-36%	5%
Vershil t.o.v. landelijk	58%	1%	-25%	-26%	22%

13010 - Cognitieve functietest



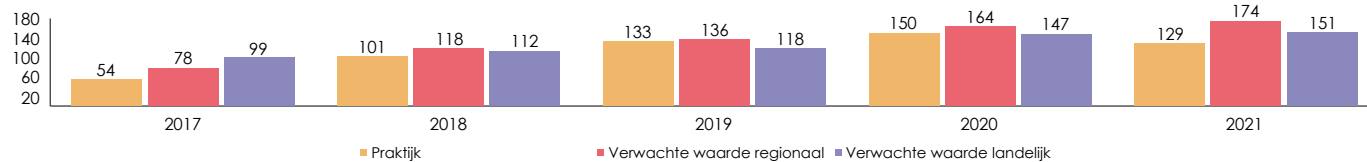
	2017	2018	2019	2020	2021
Vershil t.o.v. regionaal	-31%	-39%	-78%	-42%	1%
Vershil t.o.v. landelijk	-38%	-34%	-82%	-46%	8%

13045 - Module Abdominale echografie



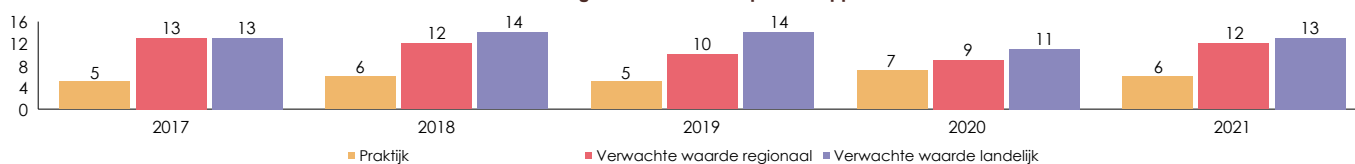
	2017	2018	2019	2020	2021
Vershil t.o.v. regionaal	0%	0%	0%	-72%	0%
Vershil t.o.v. landelijk	0%	0%	0%	-87%	0%

13034 - Intensieve zorg, dag



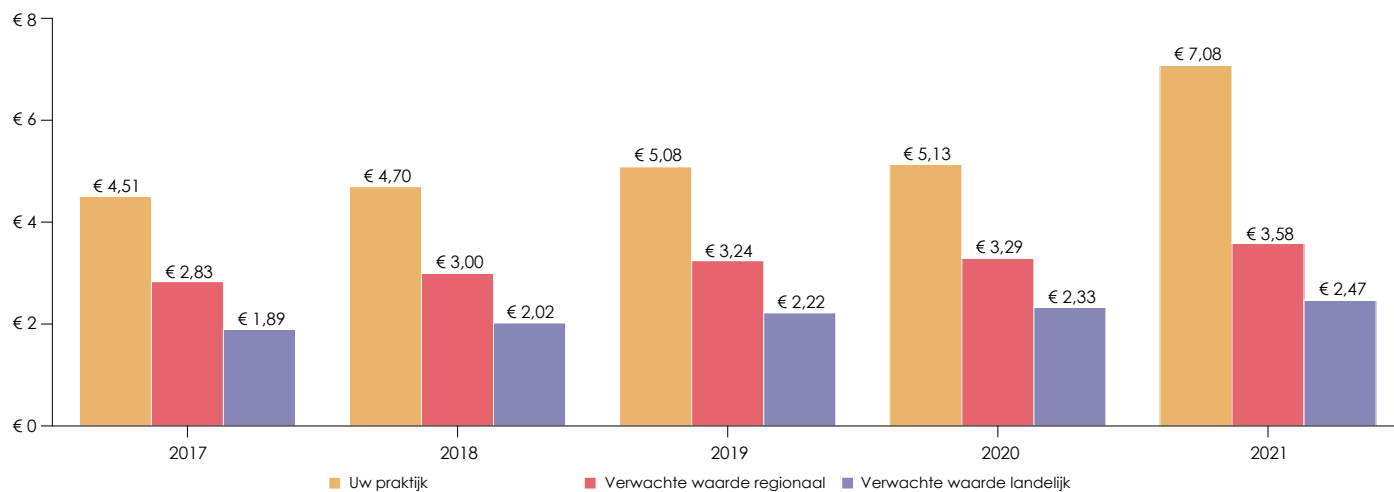
	2017	2018	2019	2020	2021
Vershil t.o.v. regionaal	-32%	-15%	-2%	-9%	-26%
Vershil t.o.v. landelijk	-46%	-11%	12%	2%	-15%

13001 - Diagnostiek met behulp van Doppler



	2017	2018	2019	2020	2021
Vershil t.o.v. regionaal	-64%	-51%	-53%	-26%	-51%
Vershil t.o.v. landelijk	-64%	-58%	-65%	-37%	-56%

5.9 Gemiddelde kosten consulten POH-GGZ per ingeschreven patiënt



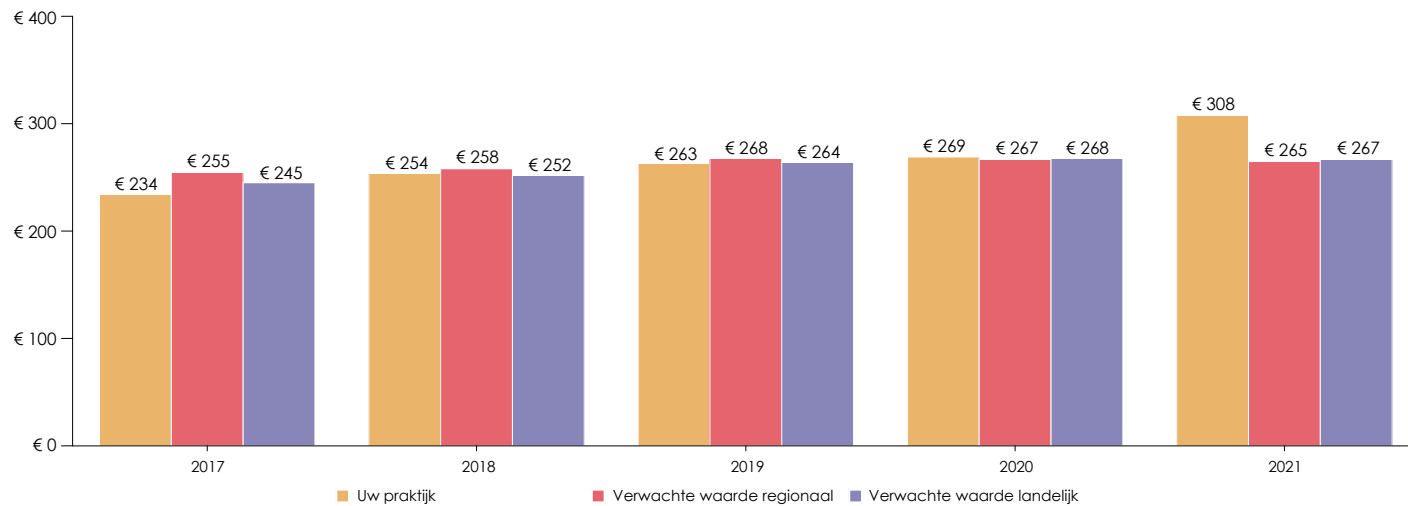
	2017	2018	2019	2020	2021
Vershil t.o.v. regionaal	59%	57%	57%	56%	98%
Vershil t.o.v. landelijk	138%	132%	129%	120%	187%

5.10 Overzicht POH-GGZ (2021)

	% Zorggebruikende patiënten	Per zorggebruikende patiënt	Per ingeschreven patiënt
Uw praktijk	5,8%	€ 122,42	€ 7,08
Verwacht regionaal	4,7%	€ 76,76	€ 3,58
Vershil t.o.v. regionaal	1,1%	59,5%	97,7%
Verwacht landelijk	3,1%	€ 78,91	€ 2,47
Vershil t.o.v. landelijk	2,6%	55,1%	2,6%

6. Extramurale farmaceutische zorg

6.1 Gemiddelde kosten medicijnen per ingeschreven patiënt



	2017	2018	2019	2020	2021
Vershil t.o.v. regionaal	-8%	-2%	-2%	1%	16%
Vershil t.o.v. landelijk	-4%	1%	-1%	1%	15%

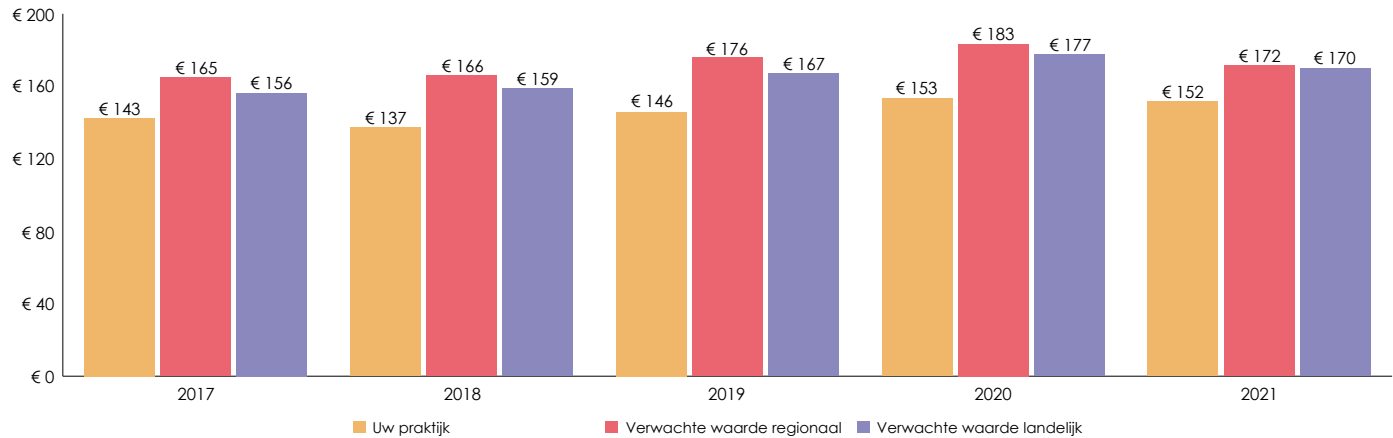
6.2 Overzicht Extramurale farmaceutische zorg (2021)

	% Zorggebruikende patiënten	Kosten per zorggebruikende patiënt	Kosten per ingeschreven patiënt
Uw praktijk	61%	€ 506	€ 308
Verwacht regionaal	65%	€ 409	€ 265
Vershil t.o.v. regionaal	-4%	24%	16%
Verwacht landelijk	64%	€ 415	€ 267
Vershil t.o.v. landelijk	-4%	22%	15%

* Iemand wordt een zorggebruikende patiënt wanneer hij of zij meer dan € 0,- zorgkosten heeft gemaakt binnen het betreffende zorgsegment. Een ingeschreven patiënt is een persoon die bij uw praktijk staat ingeschreven, ongeacht of hij zorg heeft ontvangen.

6.3 Gemiddelde kosten per zorggebruikende patiënt*

A - MAAGDARMKANAAL EN METABOLISME



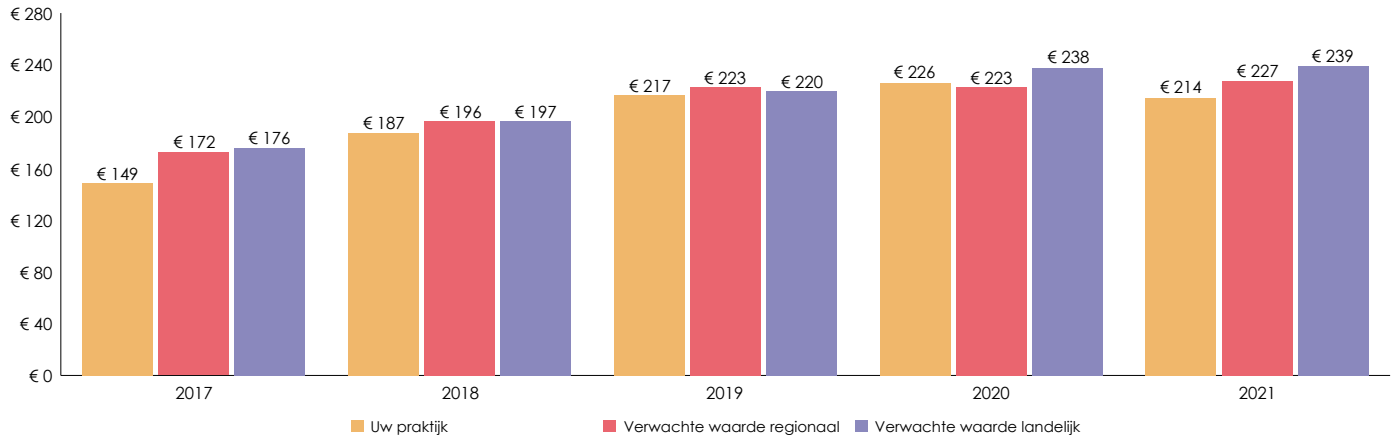
Opsplitsing naar voorschrijver (volgens declaratie)**

	2017		2018		2019		2020		2021	
	Huisarts	Specialist	Huisarts	Specialist	Huisarts	Specialist	Huisarts	Specialist	Huisarts	Specialist
% Zorggebruikende patiënten	19%	5%	18%	6%	18%	5%	18%	4%	17%	5%
Kosten per zorggebruikende patiënt	€ 135	€ 86	€ 134	€ 70	€ 138	€ 85	€ 147	€ 78	€ 151	€ 73
Kosten per zorggebruikende patiënt regio	€ 147	€ 118	€ 146	€ 126	€ 155	€ 122	€ 161	€ 143	€ 160	€ 104
Vershil t.o.v. regionaal	-8%	-27%	-8%	-44%	-11%	-30%	-9%	-46%	-6%	-30%
Kosten per zorggebruikende patiënt landelijk	€ 140	€ 111	€ 141	€ 117	€ 146	€ 123	€ 156	€ 136	€ 154	€ 118
Vershil t.o.v. landelijk	-3%	-22%	-5%	-40%	-5%	-30%	-6%	-43%	-2%	-38%

* Iemand wordt een zorggebruikende patiënt wanneer hij of zij meer dan € 0,- zorgkosten heeft gemaakt binnen het betreffende zorgsegment.

** Exclusief voorschrijvers niet zijnde huisartsen en specialisten.

B - BLOED EN BLOEDVORMENDE ORGANEN



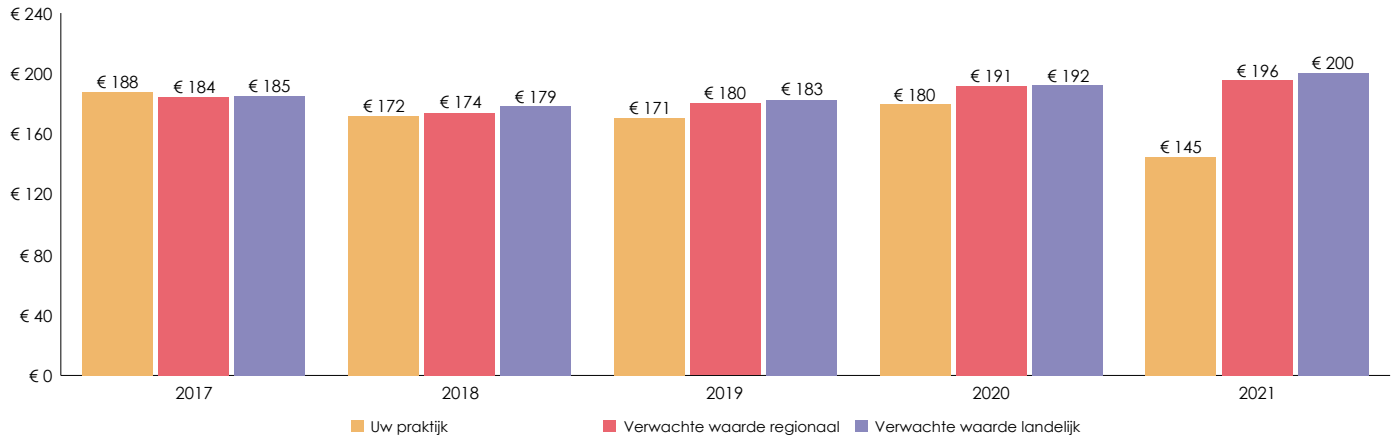
Opsplitsing naar voorschrijver (volgens declaratie)**

	2017		2018		2019		2020		2021	
	Huisarts	Specialist	Huisarts	Specialist	Huisarts	Specialist	Huisarts	Specialist	Huisarts	Specialist
% Zorggebruikende patiënten	9%	3%	9%	3%	9%	3%	9%	2%	9%	2%
Kosten per zorggebruikende patiënt	€ 140	€ 83	€ 176	€ 116	€ 206	€ 117	€ 224	€ 124	€ 215	€ 112
Kosten per zorggebruikende patiënt regio	€ 119	€ 215	€ 143	€ 233	€ 160	€ 275	€ 184	€ 215	€ 194	€ 216
Vershil t.o.v. regionaal	18%	-61%	23%	-50%	29%	-57%	22%	-42%	11%	-48%
Kosten per zorggebruikende patiënt landelijk	€ 124	€ 213	€ 146	€ 226	€ 165	€ 242	€ 186	€ 256	€ 195	€ 231
Vershil t.o.v. landelijk	13%	-61%	20%	-49%	25%	-52%	20%	-51%	10%	-52%

* Iemand wordt een zorggebruikende patiënt wanneer hij of zij meer dan € 0,- zorgkosten heeft gemaakt binnen het betreffende zorgsegment.

** Exclusief voorschrijvers niet zijnde huisartsen en specialisten.

C - HARTVAATSTELSEL



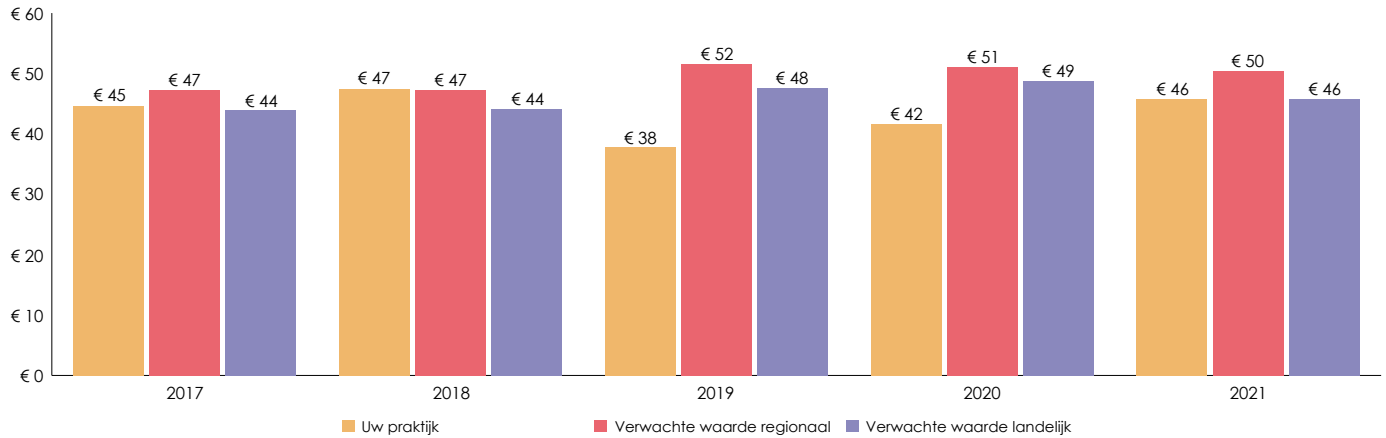
Opsplitsing naar voorschrijver (volgens declaratie)**

	2017		2018		2019		2020		2021	
	Huisarts	Specialist	Huisarts	Specialist	Huisarts	Specialist	Huisarts	Specialist	Huisarts	Specialist
% Zorggebruikende patiënten	20%	3%	20%	3%	19%	3%	19%	3%	18%	3%
Kosten per zorggebruikende patiënt	€ 144	€ 75	€ 132	€ 99	€ 133	€ 256	€ 139	€ 340	€ 129	€ 142
Kosten per zorggebruikende patiënt regio	€ 157	€ 156	€ 142	€ 190	€ 141	€ 231	€ 149	€ 279	€ 153	€ 272
Verskil t.o.v. regionaal	-8%	-52%	-7%	-48%	-6%	11%	-7%	22%	-16%	-48%
Kosten per zorggebruikende patiënt landelijk	€ 156	€ 178	€ 145	€ 205	€ 142	€ 231	€ 148	€ 275	€ 153	€ 284
Verskil t.o.v. landelijk	-8%	-58%	-9%	-52%	-6%	11%	-7%	24%	-16%	-50%

* Iemand wordt een zorggebruikende patiënt wanneer hij of zij meer dan € 0,- zorgkosten heeft gemaakt binnen het betreffende zorgsegment.

** Exclusief voorschrijvers niet zijnde huisartsen en specialisten.

D - DERMATOLOGICA



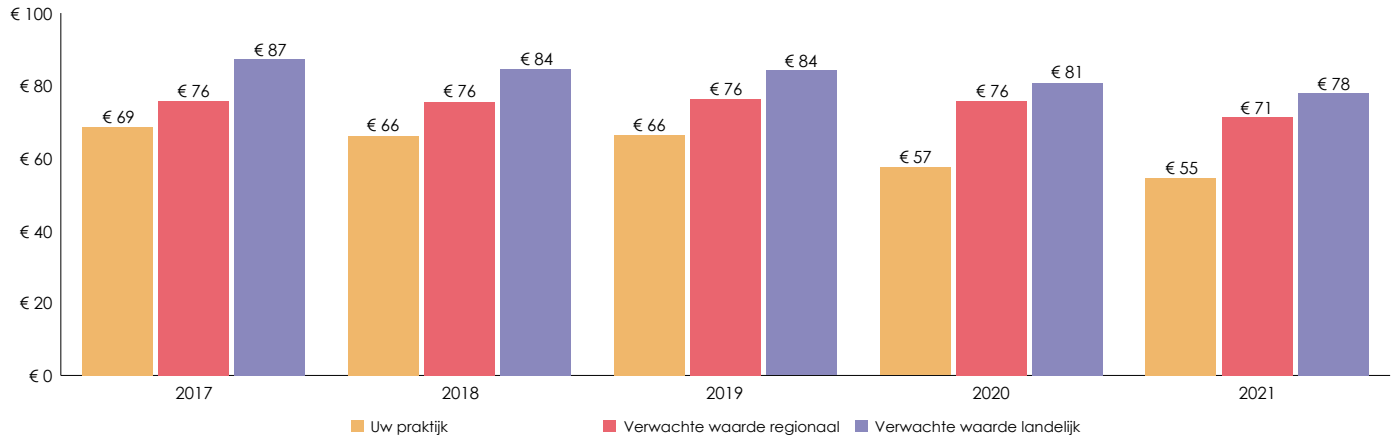
Opsplitsing naar voorschrijver (volgens declaratie)**

	2017		2018		2019		2020		2021	
	Huisarts	Specialist	Huisarts	Specialist	Huisarts	Specialist	Huisarts	Specialist	Huisarts	Specialist
% Zorggebruikende patiënten	16%	3%	17%	3%	17%	3%	16%	2%	16%	3%
Kosten per zorggebruikende patiënt	€ 32	€ 75	€ 33	€ 88	€ 30	€ 56	€ 34	€ 60	€ 37	€ 64
Kosten per zorggebruikende patiënt regio	€ 35	€ 75	€ 33	€ 83	€ 35	€ 88	€ 38	€ 84	€ 38	€ 76
Verskil t.o.v. regionaal	-7%	0%	2%	7%	-15%	-37%	-10%	-29%	-5%	-16%
Kosten per zorggebruikende patiënt landelijk	€ 34	€ 74	€ 34	€ 75	€ 36	€ 83	€ 38	€ 84	€ 37	€ 66
Verskil t.o.v. landelijk	-5%	1%	-2%	17%	-16%	-33%	-9%	-29%	-2%	-3%

* Iemand wordt een zorggebruikende patiënt wanneer hij of zij meer dan € 0,- zorgkosten heeft gemaakt binnen het betreffende zorgsegment.

** Exclusief voorschrijvers niet zijnde huisartsen en specialisten.

G - UROGENITALE STELSEL EN GESLACHTSHORMONEN



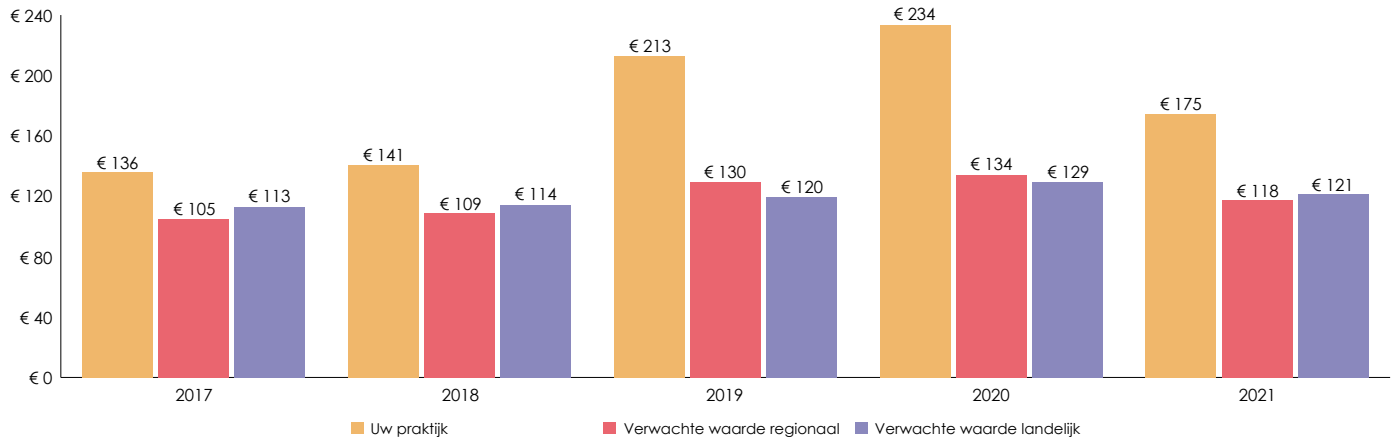
Opsplitsing naar voorschrijver (volgens declaratie)**

	2017		2018		2019		2020		2021	
	Huisarts	Specialist	Huisarts	Specialist	Huisarts	Specialist	Huisarts	Specialist	Huisarts	Specialist
% Zorggebruikende patiënten	6%	1%	6%	1%	6%	1%	6%	1%	6%	1%
Kosten per zorggebruikende patiënt	€ 65	€ 69	€ 59	€ 64	€ 60	€ 68	€ 53	€ 64	€ 48	€ 40
Kosten per zorggebruikende patiënt regio	€ 68	€ 78	€ 65	€ 74	€ 67	€ 86	€ 65	€ 92	€ 63	€ 80
Verschil t.o.v. regionaal	-4%	-12%	-10%	-14%	-10%	-20%	-19%	-30%	-23%	-49%
Kosten per zorggebruikende patiënt landelijk	€ 75	€ 105	€ 73	€ 95	€ 73	€ 92	€ 71	€ 89	€ 68	€ 87
Verschil t.o.v. landelijk	-13%	-34%	-20%	-33%	-18%	-25%	-26%	-28%	-29%	-53%

* Iemand wordt een zorggebruikende patiënt wanneer hij of zij meer dan € 0,- zorgkosten heeft gemaakt binnen het betreffende zorgsegment.

** Exclusief voorschrijvers niet zijnde huisartsen en specialisten.

H - SYSTEMISCHE HORMOONPREPARATEN, EXCL GESLACHTSHORMONEN



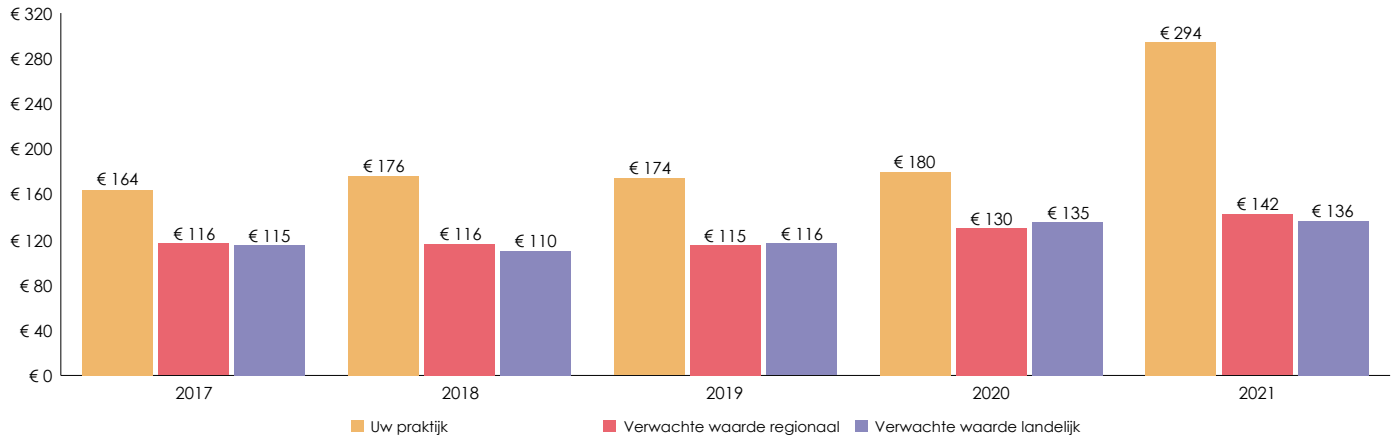
Opsplitsing naar voorschrijver (volgens declaratie)**

	2017		2018		2019		2020		2021	
	Huisarts	Specialist	Huisarts	Specialist	Huisarts	Specialist	Huisarts	Specialist	Huisarts	Specialist
% Zorggebruikende patiënten	5%	2%	5%	2%	5%	2%	4%	2%	4%	2%
Kosten per zorggebruikende patiënt	€ 54	€ 389	€ 56	€ 355	€ 58	€ 537	€ 68	€ 575	€ 63	€ 378
Kosten per zorggebruikende patiënt regio	€ 64	€ 181	€ 64	€ 203	€ 66	€ 282	€ 68	€ 288	€ 71	€ 225
Vershil t.o.v. regionaal	-17%	114%	-12%	75%	-13%	90%	-1%	100%	-11%	68%
Kosten per zorggebruikende patiënt landelijk	€ 69	€ 202	€ 68	€ 216	€ 68	€ 229	€ 70	€ 253	€ 67	€ 225
Vershil t.o.v. landelijk	-22%	92%	-17%	64%	-15%	134%	-3%	127%	-6%	68%

* Iemand wordt een zorggebruikende patiënt wanneer hij of zij meer dan € 0,- zorgkosten heeft gemaakt binnen het betreffende zorgsegment.

** Exclusief voorschrijvers niet zijnde huisartsen en specialisten.

J - ANTIMICROBIELE MIDDELEN VOOR SYSTEMISCH GEBRUIK



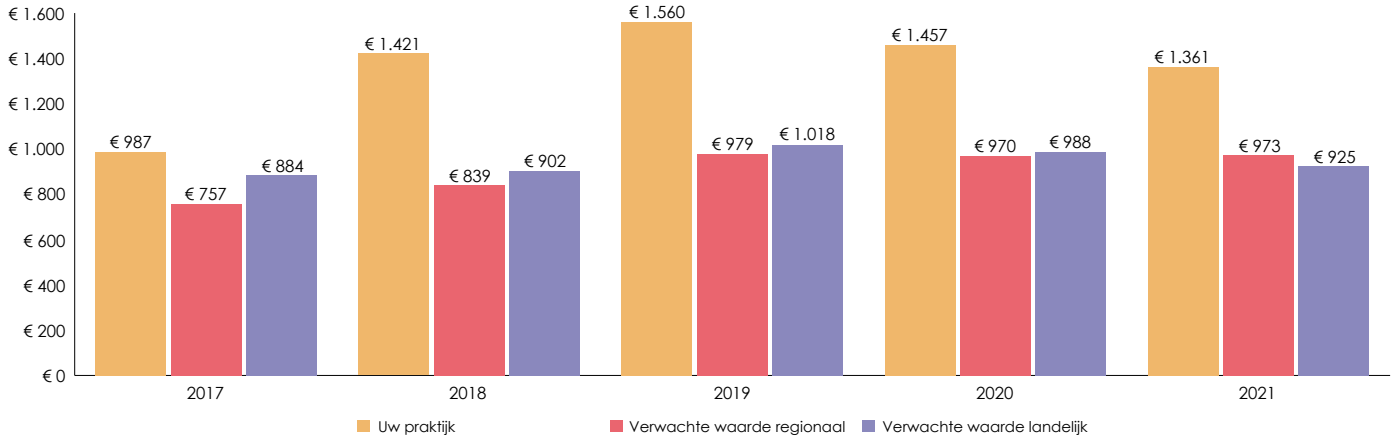
Opsplitsing naar voorschrijver (volgens declaratie)**

	2017		2018		2019		2020		2021	
	Huisarts	Specialist	Huisarts	Specialist	Huisarts	Specialist	Huisarts	Specialist	Huisarts	Specialist
% Zorggebruikende patiënten	12%	3%	12%	3%	12%	3%	12%	2%	10%	2%
Kosten per zorggebruikende patiënt	€ 30	€ 28	€ 27	€ 193	€ 40	€ 189	€ 45	€ 109	€ 56	€ 375
Kosten per zorggebruikende patiënt regio	€ 31	€ 352	€ 34	€ 359	€ 34	€ 386	€ 37	€ 505	€ 38	€ 574
Verskil t.o.v. regionaal	-4%	-92%	-21%	-46%	19%	-51%	23%	-78%	47%	-35%
Kosten per zorggebruikende patiënt landelijk	€ 40	€ 440	€ 37	€ 421	€ 37	€ 428	€ 41	€ 493	€ 42	€ 489
Verskil t.o.v. landelijk	-25%	-94%	-28%	-54%	8%	-56%	10%	-78%	34%	-23%

* Iemand wordt een zorggebruikende patiënt wanneer hij of zij meer dan € 0,- zorgkosten heeft gemaakt binnen het betreffende zorgsegment.

** Exclusief voorschrijvers niet zijnde huisartsen en specialisten.

L - ONCOLYTICA EN IMMUNOMODULANTIA



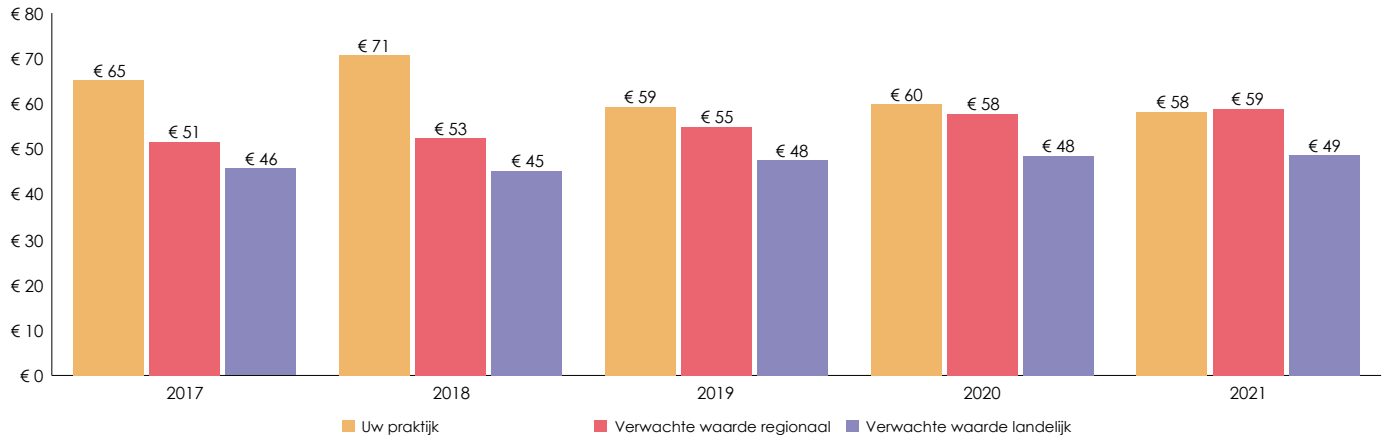
Opsplitsing naar voorschrijver (volgens declaratie)**

	2017		2018		2019		2020		2021	
	Huisarts	Specialist	Huisarts	Specialist	Huisarts	Specialist	Huisarts	Specialist	Huisarts	Specialist
% Zorggebruikende patiënten	1%	1%	1%	2%	1%	2%	1%	2%	1%	2%
Kosten per zorggebruikende patiënt	€ 408	€ 1.061	€ 625	€ 1.434	€ 453	€ 1.787	€ 1.023	€ 1.324	€ 963	€ 1.278
Kosten per zorggebruikende patiënt regio	€ 479	€ 693	€ 504	€ 780	€ 545	€ 945	€ 609	€ 895	€ 488	€ 893
Verskil t.o.v. regionaal	-15%	53%	24%	84%	-17%	89%	68%	48%	97%	43%
Kosten per zorggebruikende patiënt landelijk	€ 503	€ 863	€ 516	€ 875	€ 518	€ 1.019	€ 511	€ 986	€ 464	€ 916
Verskil t.o.v. landelijk	-19%	23%	21%	64%	-12%	75%	100%	34%	108%	39%

* Iemand wordt een zorggebruikende patiënt wanneer hij of zij meer dan € 0,- zorgkosten heeft gemaakt binnen het betreffende zorgsegment.

** Exclusief voorschrijvers niet zijnde huisartsen en specialisten.

M - SKELETSPIERSTELSEL



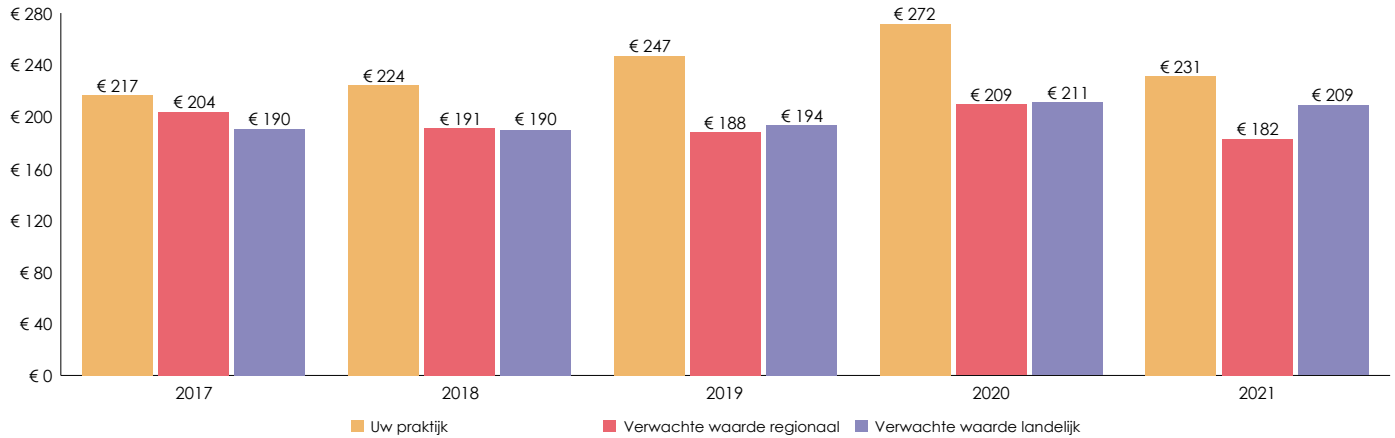
Opsplitsing naar voorschrijver (volgens declaratie)**

	2017		2018		2019		2020		2021	
	Huisarts	Specialist	Huisarts	Specialist	Huisarts	Specialist	Huisarts	Specialist	Huisarts	Specialist
% Zorggebruikende patiënten	9%	3%	8%	3%	7%	3%	7%	2%	7%	2%
Kosten per zorggebruikende patiënt	€ 41	€ 138	€ 44	€ 157	€ 42	€ 48	€ 42	€ 39	€ 43	€ 49
Kosten per zorggebruikende patiënt regio	€ 40	€ 90	€ 39	€ 97	€ 41	€ 61	€ 44	€ 54	€ 45	€ 65
Verschil t.o.v. regionaal	3%	54%	13%	62%	1%	-21%	-5%	-28%	-6%	-24%
Kosten per zorggebruikende patiënt landelijk	€ 39	€ 62	€ 38	€ 60	€ 40	€ 60	€ 41	€ 61	€ 42	€ 59
Verschil t.o.v. landelijk	6%	123%	15%	164%	4%	-19%	2%	-36%	2%	-16%

* Iemand wordt een zorggebruikende patiënt wanneer hij of zij meer dan € 0,- zorgkosten heeft gemaakt binnen het betreffende zorgsegment.

** Exclusief voorschrijvers niet zijnde huisartsen en specialisten.

N - ZENUWSTELSEL



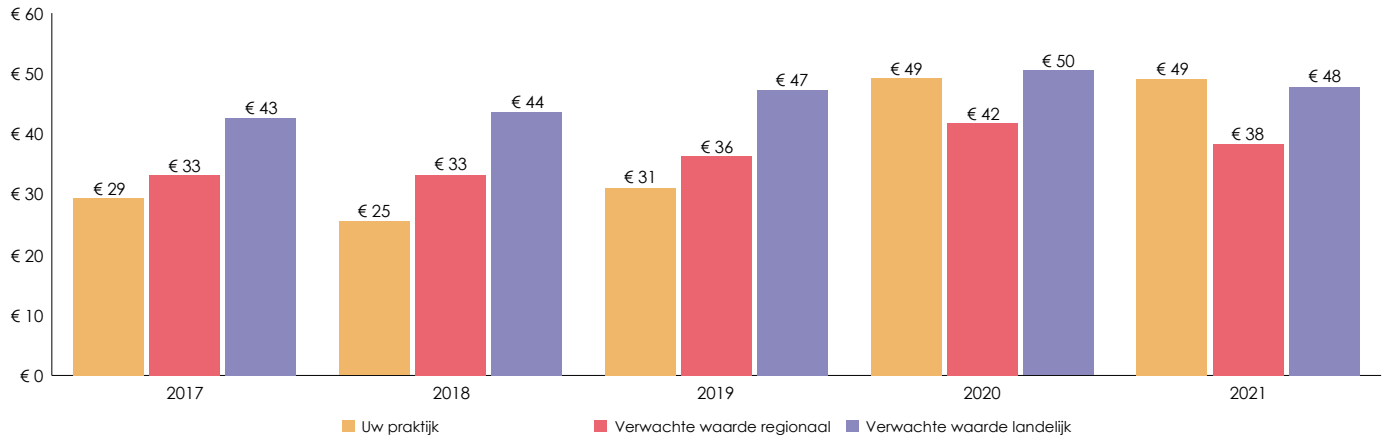
Opsplitsing naar voorschrijver (volgens declaratie)**

	2017		2018		2019		2020		2021	
	Huisarts	Specialist	Huisarts	Specialist	Huisarts	Specialist	Huisarts	Specialist	Huisarts	Specialist
% Zorggebruikende patiënten	15%	4%	14%	4%	13%	4%	12%	4%	12%	4%
Kosten per zorggebruikende patiënt	€ 131	€ 362	€ 147	€ 350	€ 156	€ 398	€ 153	€ 453	€ 150	€ 360
Kosten per zorggebruikende patiënt regio	€ 148	€ 180	€ 142	€ 165	€ 144	€ 151	€ 159	€ 243	€ 147	€ 184
Verskil t.o.v. regionaal	-11%	101%	3%	113%	8%	163%	-4%	86%	2%	95%
Kosten per zorggebruikende patiënt landelijk	€ 147	€ 194	€ 143	€ 204	€ 150	€ 190	€ 162	€ 228	€ 162	€ 215
Verskil t.o.v. landelijk	-11%	87%	3%	72%	4%	110%	-6%	99%	-7%	67%

* Iemand wordt een zorggebruikende patiënt wanneer hij of zij meer dan € 0,- zorgkosten heeft gemaakt binnen het betreffende zorgsegment.

** Exclusief voorschrijvers niet zijnde huisartsen en specialisten.

P - ANTIPARASITICA, INSECTICIDEN EN INSECTENWERENDE MIDDELEN



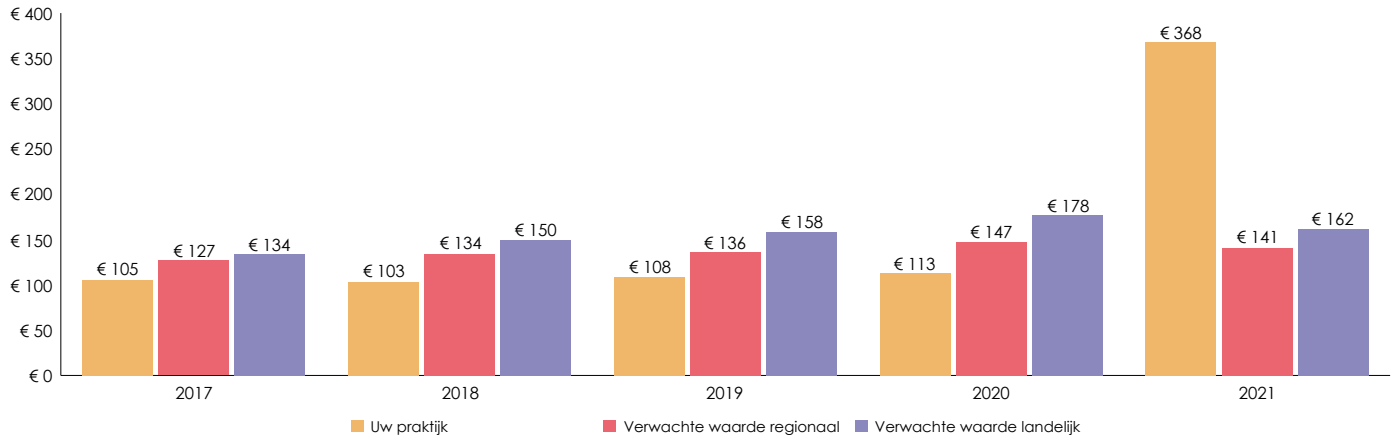
Opsplitsing naar voorschrijver (volgens declaratie)**

	2017		2018		2019		2020		2021	
	Huisarts	Specialist	Huisarts	Specialist	Huisarts	Specialist	Huisarts	Specialist	Huisarts	Specialist
% Zorggebruikende patiënten	1%	0%	1%	0%	1%	0%	1%	0%	1%	0%
Kosten per zorggebruikende patiënt	€ 31	€ 32	€ 26	€ 43	€ 25	€ 42	€ 50	€ 61	€ 39	€ 66
Kosten per zorggebruikende patiënt regio	€ 31	€ 44	€ 29	€ 52	€ 32	€ 53	€ 37	€ 62	€ 34	€ 55
Verskil t.o.v. regionaal	-1%	-28%	-10%	-18%	-22%	-21%	35%	-1%	14%	20%
Kosten per zorggebruikende patiënt landelijk	€ 35	€ 58	€ 36	€ 62	€ 39	€ 66	€ 41	€ 70	€ 40	€ 68
Verskil t.o.v. landelijk	-13%	-45%	-28%	-30%	-35%	-37%	19%	-13%	-3%	-3%

* Iemand wordt een zorggebruikende patiënt wanneer hij of zij meer dan € 0,- zorgkosten heeft gemaakt binnen het betreffende zorgsegment.

** Exclusief voorschrijvers niet zijnde huisartsen en specialisten.

R - ADEMHALINGSSTELSEL



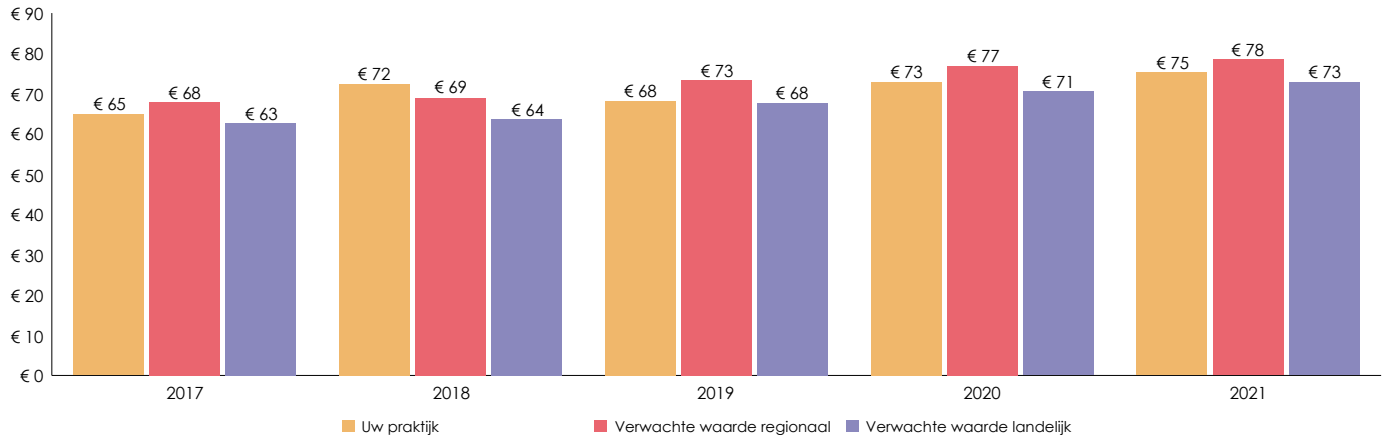
Opsplitsing naar voorschrijver (volgens declaratie)**

	2017		2018		2019		2020		2021	
	Huisarts	Specialist	Huisarts	Specialist	Huisarts	Specialist	Huisarts	Specialist	Huisarts	Specialist
% Zorggebruikende patiënten	18%	3%	18%	3%	17%	3%	16%	2%	16%	2%
Kosten per zorggebruikende patiënt	€ 102	€ 72	€ 94	€ 101	€ 99	€ 86	€ 107	€ 96	€ 102	€ 2.056
Kosten per zorggebruikende patiënt regio	€ 107	€ 185	€ 100	€ 288	€ 100	€ 307	€ 110	€ 343	€ 104	€ 370
Verschil t.o.v. regionaal	-4%	-61%	-6%	-65%	-1%	-72%	-3%	-72%	-2%	456%
Kosten per zorggebruikende patiënt landelijk	€ 114	€ 192	€ 108	€ 362	€ 109	€ 411	€ 121	€ 466	€ 110	€ 409
Verschil t.o.v. landelijk	-11%	-62%	-13%	-72%	-9%	-79%	-11%	-79%	-8%	403%

* Iemand wordt een zorggebruikende patiënt wanneer hij of zij meer dan € 0,- zorgkosten heeft gemaakt binnen het betreffende zorgsegment.

** Exclusief voorschrijvers niet zijnde huisartsen en specialisten.

S - ZINTUIGLIJKE ORGANEN



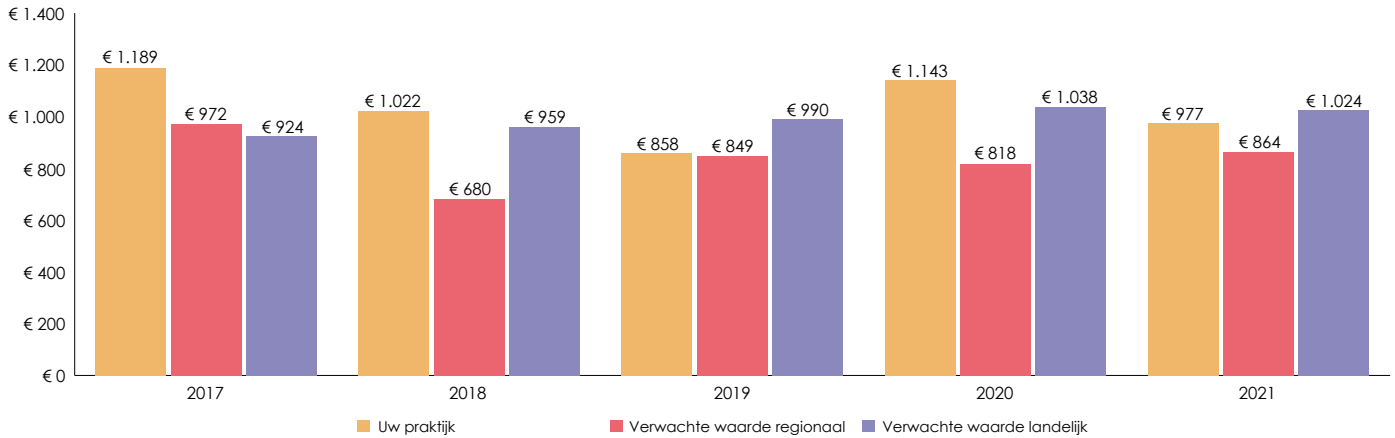
Opsplitsing naar voorschrijver (volgens declaratie)**

	2017		2018		2019		2020		2021	
	Huisarts	Specialist	Huisarts	Specialist	Huisarts	Specialist	Huisarts	Specialist	Huisarts	Specialist
% Zorggebruikende patiënten	8%	3%	7%	3%	7%	4%	8%	3%	7%	4%
Kosten per zorggebruikende patiënt	€ 47	€ 77	€ 52	€ 80	€ 46	€ 75	€ 52	€ 85	€ 51	€ 86
Kosten per zorggebruikende patiënt regio	€ 46	€ 81	€ 46	€ 85	€ 46	€ 94	€ 50	€ 98	€ 52	€ 98
Vershil t.o.v. regionaal	2%	-5%	14%	-7%	0%	-20%	4%	-13%	-1%	-12%
Kosten per zorggebruikende patiënt landelijk	€ 43	€ 78	€ 44	€ 81	€ 45	€ 86	€ 48	€ 90	€ 50	€ 91
Vershil t.o.v. landelijk	8%	-2%	19%	-2%	2%	-12%	8%	-5%	4%	-5%

* Iemand wordt een zorggebruikende patiënt wanneer hij of zij meer dan € 0,- zorgkosten heeft gemaakt binnen het betreffende zorgsegment.

** Exclusief voorschrijvers niet zijnde huisartsen en specialisten.

V - DIVERSE MIDDELEN



Opsplitsing naar voorschrijver (volgens declaratie)**

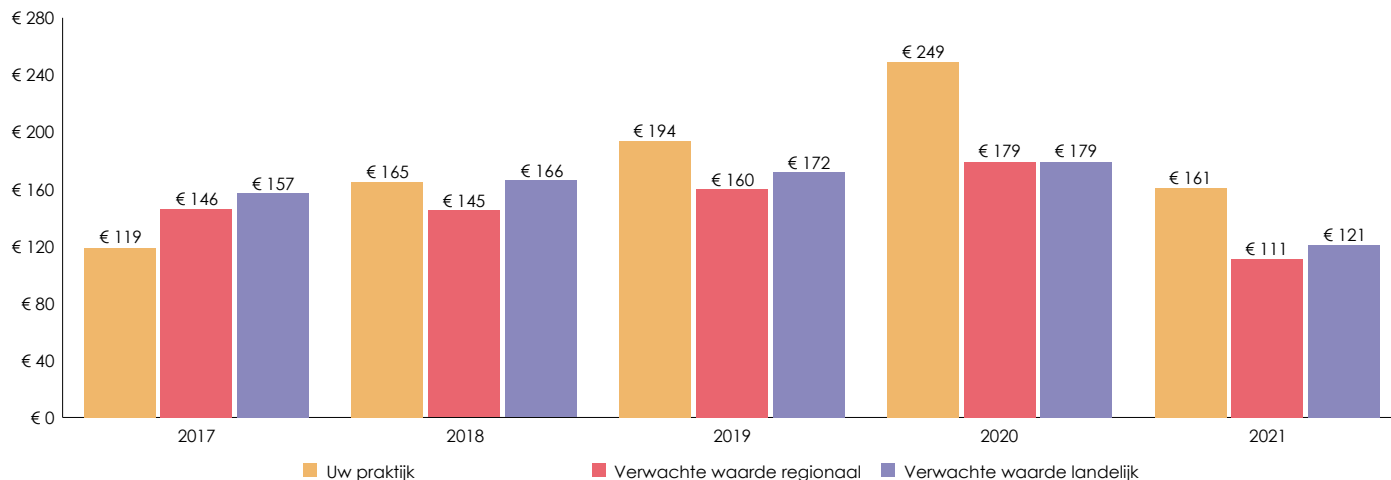
	2017		2018		2019		2020		2021	
	Huisarts	Specialist	Huisarts	Specialist	Huisarts	Specialist	Huisarts	Specialist	Huisarts	Specialist
% Zorggebruikende patiënten	0%	0%	0%	0%	0%	0%	0%	0%	0%	0%
Kosten per zorggebruikende patiënt	€ 609	€ 1.498	€ 470	€ 1.384	€ 501	€ 1.352	€ 642	€ 1.682	€ 405	€ 1.437
Kosten per zorggebruikende patiënt regio	€ 548	€ 1.042	€ 472	€ 684	€ 611	€ 824	€ 717	€ 722	€ 749	€ 716
Vershil t.o.v. regionaal	11%	44%	0%	102%	-18%	64%	-10%	133%	-46%	101%
Kosten per zorggebruikende patiënt landelijk	€ 758	€ 836	€ 799	€ 829	€ 805	€ 871	€ 874	€ 899	€ 880	€ 890
Vershil t.o.v. landelijk	-20%	79%	-41%	67%	-38%	55%	-26%	87%	-54%	61%

* Iemand wordt een zorggebruikende patiënt wanneer hij of zij meer dan € 0,- zorgkosten heeft gemaakt binnen het betreffende zorgsegment.

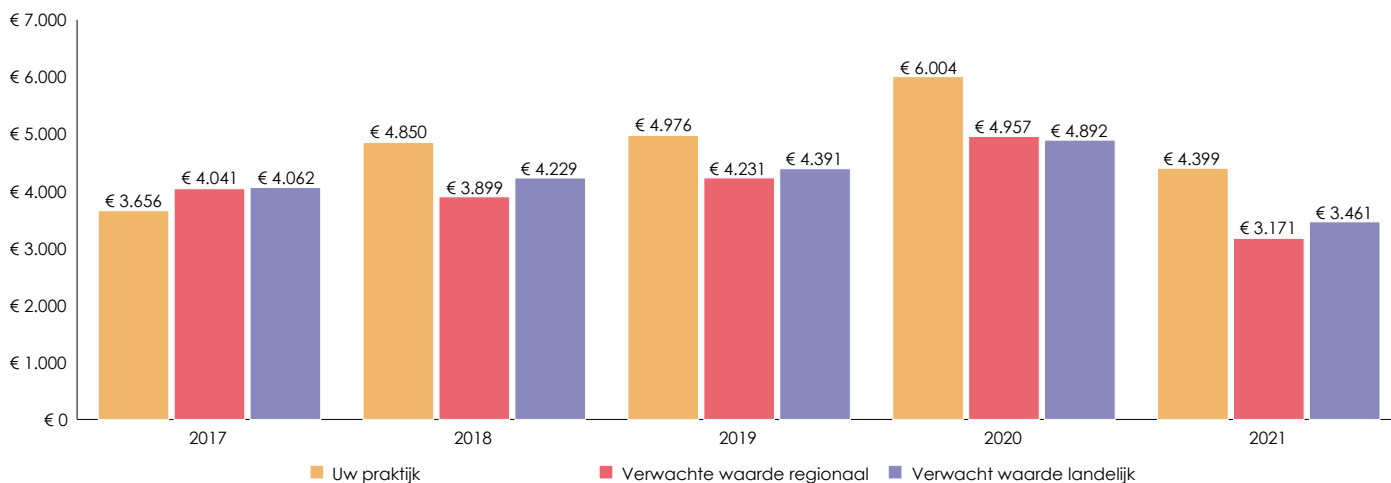
** Exclusief voorschrijvers niet zijnde huisartsen en specialisten.

7. Geestelijke gezondheidszorg (GGZ)

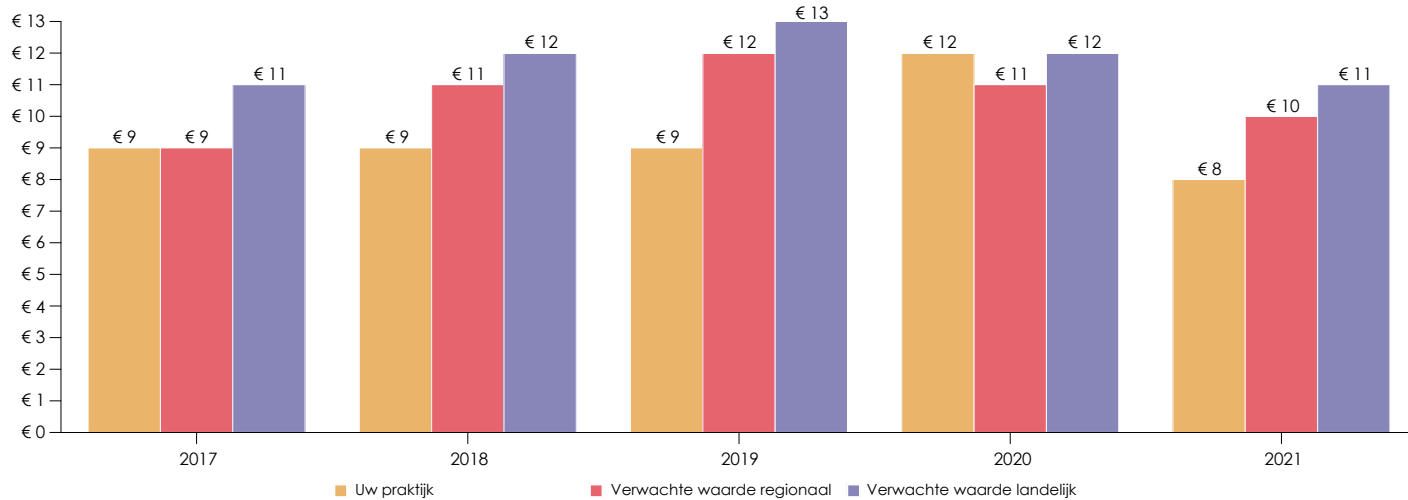
7.1 Gemiddelde totale GGZ-kosten per ingeschreven patiënt



7.2 Gemiddelde totale GGZ-kosten per zorggebruikende patiënt



7.3 Gemiddelde kosten Generalistische basis-GGZ per ingeschreven patiënt

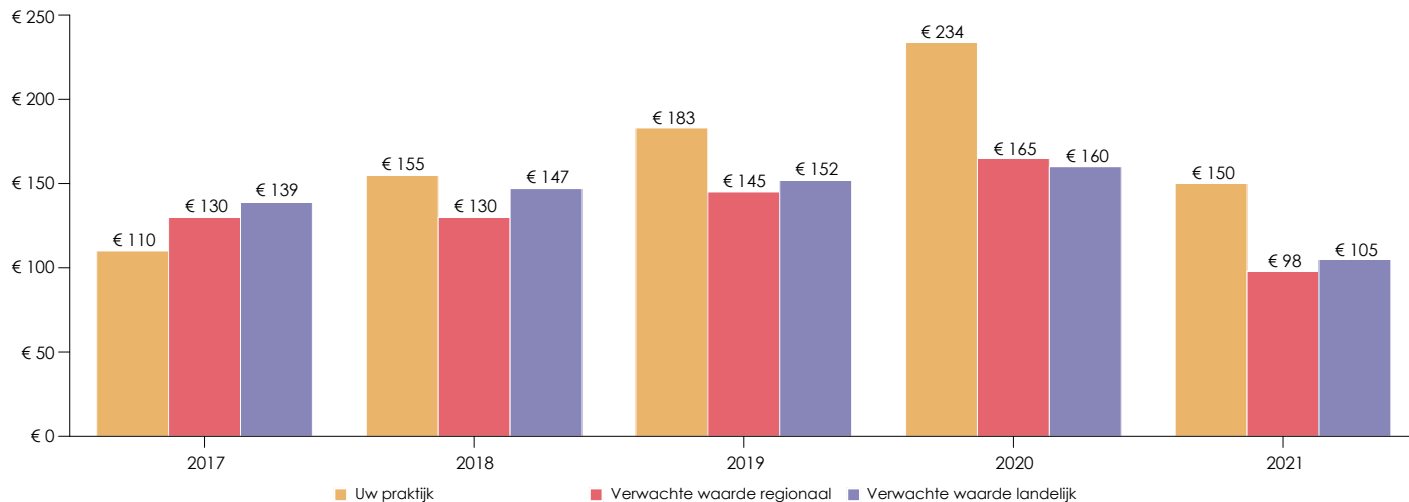


	2017	2018	2019	2020	2021
Vershil t.o.v. regionaal	-3%	-16%	-18%	14%	-15%
Vershil t.o.v. landelijk	-23%	-23%	-25%	-1%	-22%

7.4 Overzicht Generalistische basis-GGZ (2021)

	% Zorggebruikende patiënten	Kosten per zorggebruikende patiënt	Kosten per ingeschreven patiënt
Uw praktijk	1%	€ 880	€ 8
Verwacht regionaal	1%	€ 917	€ 10
Vershil t.o.v. regionaal	0%	-4%	-15%
Verwacht landelijk	1%	€ 915	€ 11
Vershil t.o.v. landelijk	0%	-4%	-22%

7.5 Gemiddelde kosten Gespecialiseerde GGZ per ingeschreven patiënt



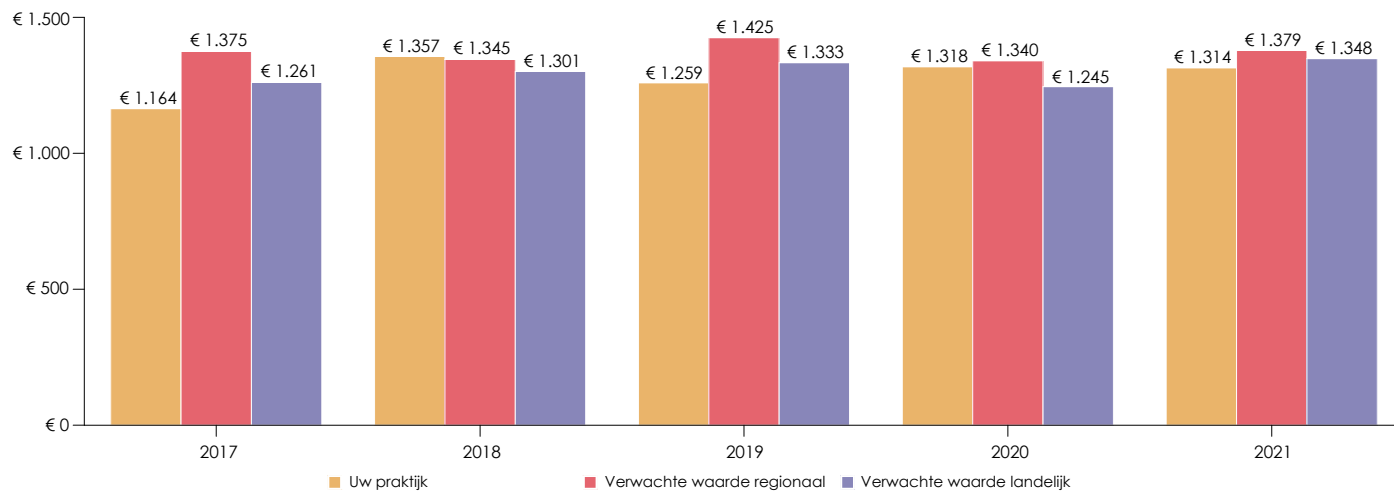
	2017	2018	2019	2020	2021
Vershil t.o.v. regionaal	-15%	19%	26%	42%	53%
Vershil t.o.v. landelijk	-21%	5%	20%	47%	43%

7.6 Overzicht Gespecialiseerde GGZ (2021)

	% Zorggebruikende patiënten	Kosten per zorggebruikende patiënt	Kosten per ingeschreven patiënt
Uw praktijk	3%	€ 5.581	€ 150
Verwacht regionaal	2%	€ 4.108	€ 98
Vershil t.o.v. regionaal	0%	36%	53%
Verwacht landelijk	2%	€ 4.567	€ 105
Vershil t.o.v. landelijk	0%	22%	43%

8. Medisch-specialistische zorg (MSZ)

8.1 Gemiddelde kosten MSZ per ingeschreven patiënt

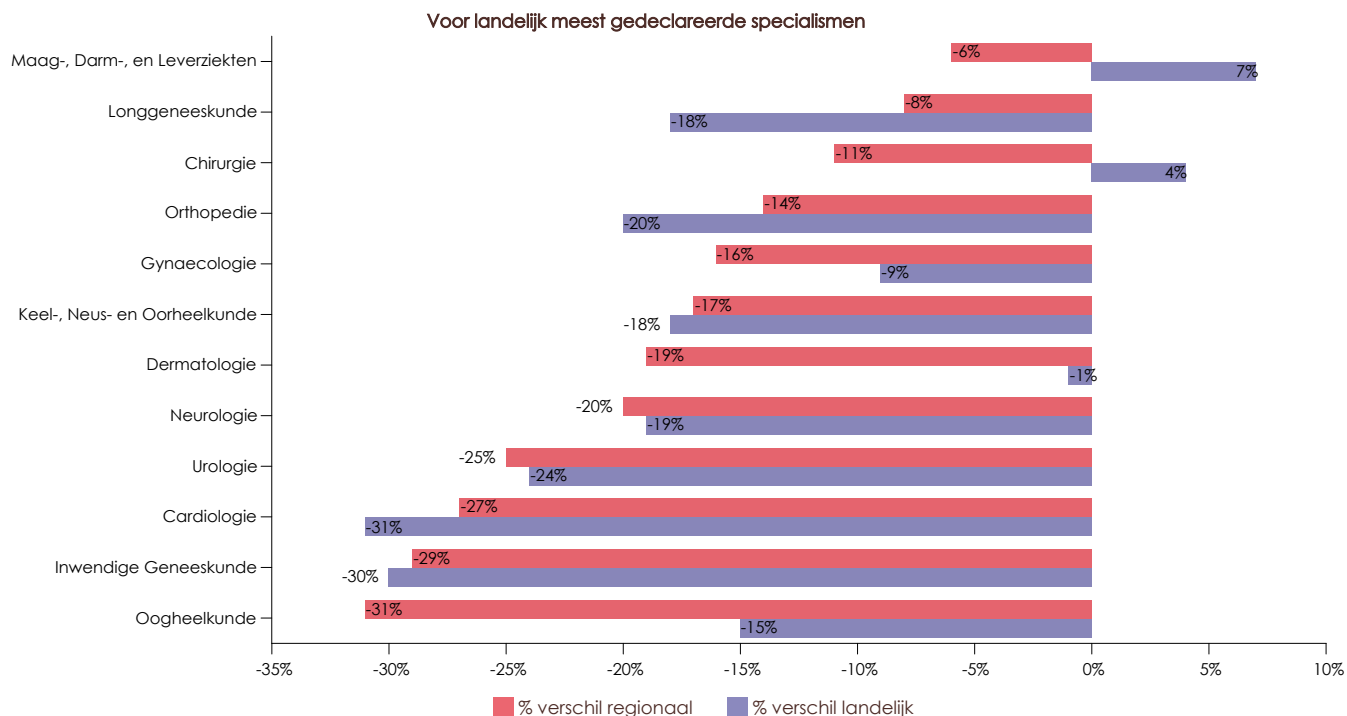


	2017	2018	2019	2020	2021
Verschil t.o.v. regionaal	-15%	1%	-12%	-2%	-5%
Verschil t.o.v. landelijk	-8%	4%	-6%	6%	-3%

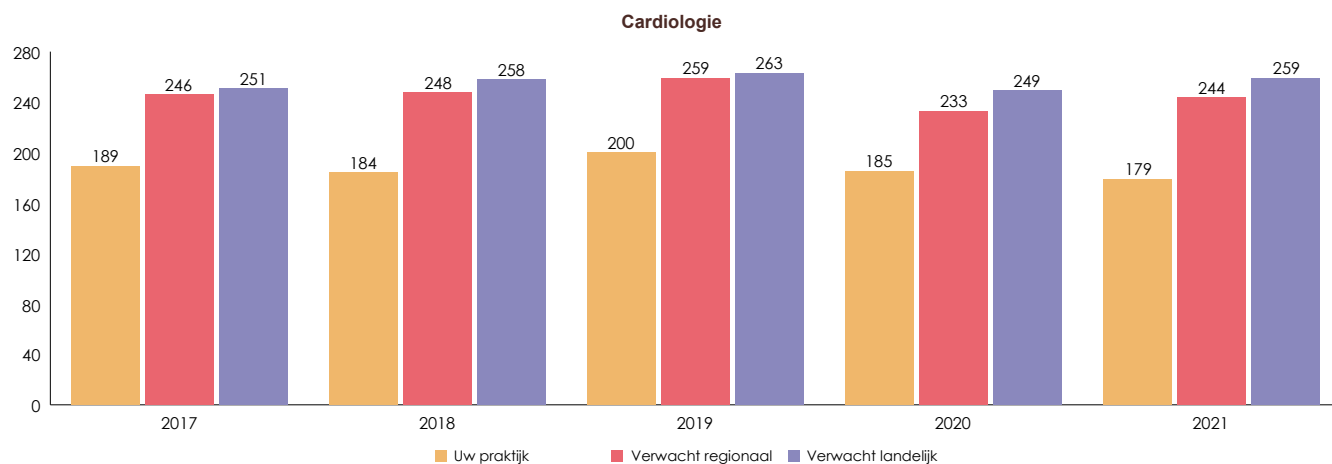
8.2 Overzicht MSZ (2021)

	% Zorggebruikende patiënten	Per zorggebruikende patient	Per ingeschreven patient
Uw praktijk	42%	€ 3.100	€ 1.314
Verwacht regionaal	43%	€ 3.213	€ 1.379
Verschil t.o.v. regionaal	-1%	-4%	-5%
Verwacht landelijk	41%	€ 3.249	€ 1.348
Verschil t.o.v. landelijk	1%	-5%	-3%

8.3 Overzicht verschil percentage patiënten onder behandeling specialist in uw praktijk t.o.v. verwacht (2021)

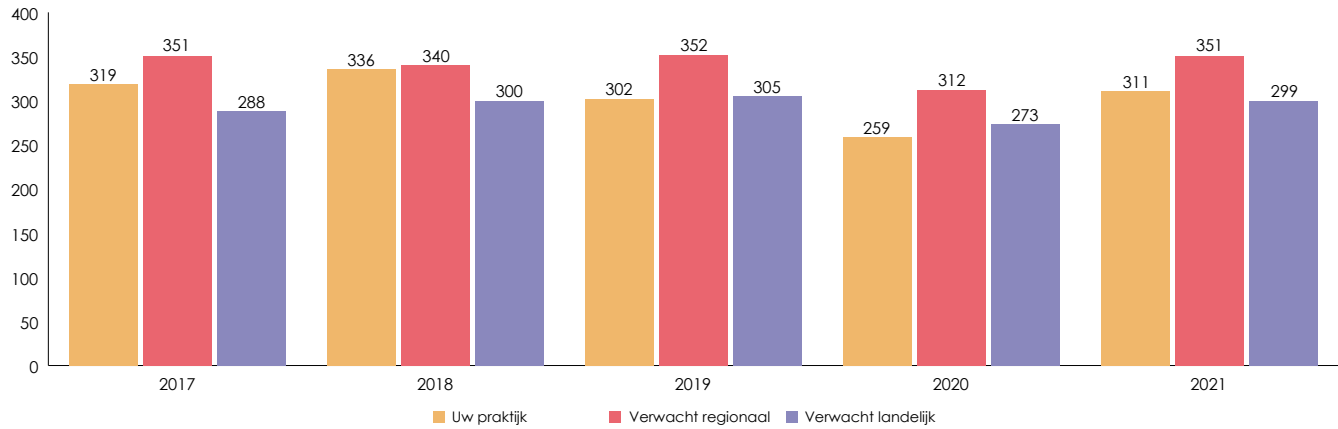


8.4 Aantal patiënten onder behandeling specialist in uw praktijk t.o.v. verwacht per specialisme



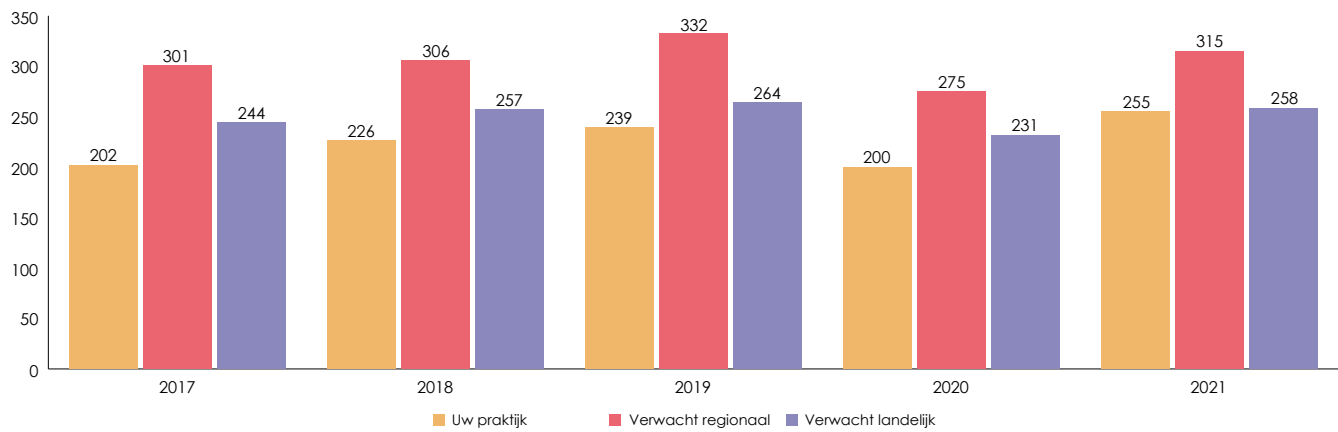
	2017	2018	2019	2020	2021
Vershil t.o.v. regionaal	-23%	-26%	-23%	-21%	-27%
Vershil t.o.v. landelijk	-25%	-29%	-24%	-26%	-31%

Chirurgie



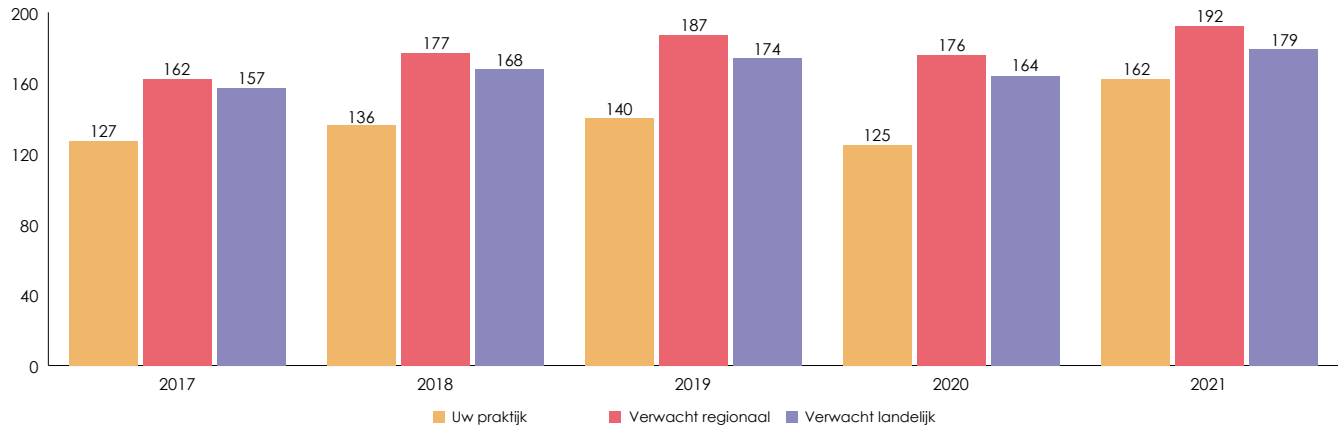
	2017	2018	2019	2020	2021
Vershil t.o.v. regionaal	-9%	-1%	-14%	-17%	-11%
Vershil t.o.v. landelijk	11%	12%	-1%	-5%	4%

Dermatologie



	2017	2018	2019	2020	2021
Vershil t.o.v. regionaal	-33%	-26%	-28%	-27%	-19%
Vershil t.o.v. landelijk	-17%	-12%	-9%	-14%	-1%

Gynaecologie



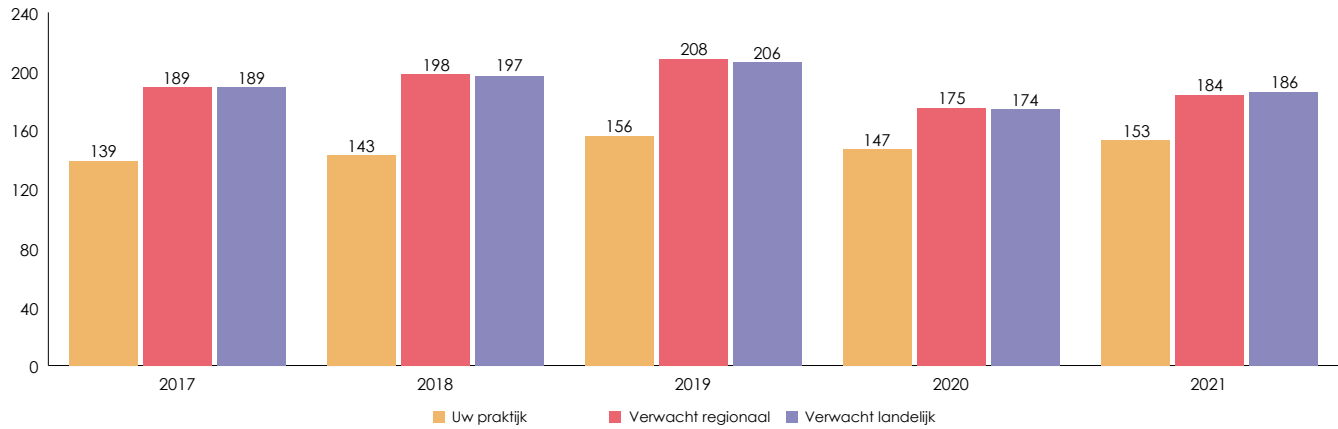
	2017	2018	2019	2020	2021
Vershil t.o.v. regionaal	-22%	-23%	-25%	-29%	-16%
Vershil t.o.v. landelijk	-19%	-19%	-20%	-24%	-9%

Inwendige Geneeskunde



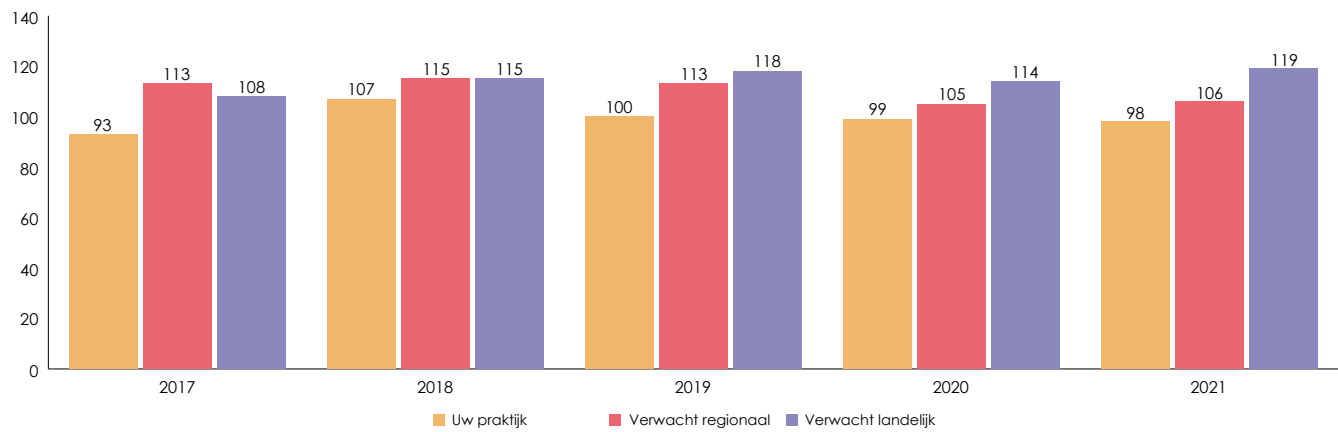
	2017	2018	2019	2020	2021
Vershil t.o.v. regionaal	-40%	-33%	-38%	-30%	-29%
Vershil t.o.v. landelijk	-38%	-34%	-37%	-29%	-30%

Keel-, Neus- en Oorheelkunde



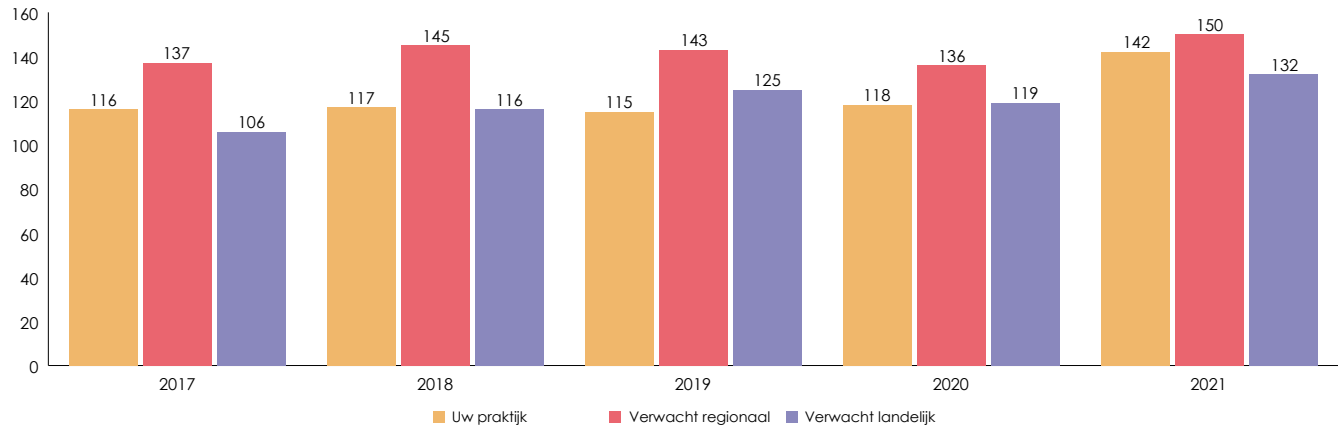
	2017	2018	2019	2020	2021
Vershil t.o.v. regionaal	-26%	-28%	-25%	-16%	-17%
Vershil t.o.v. landelijk	-26%	-28%	-24%	-16%	-18%

Longgeneeskunde



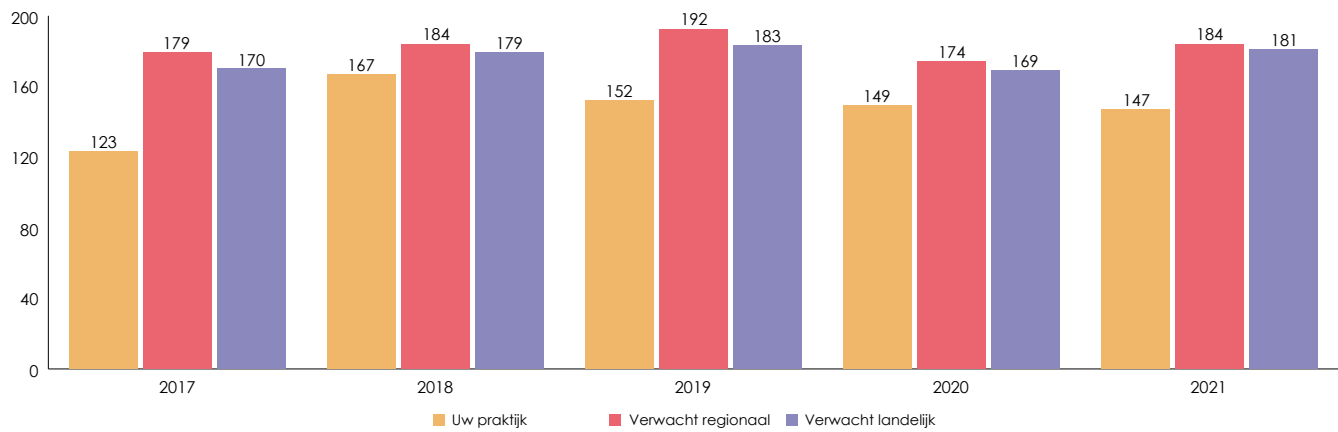
	2017	2018	2019	2020	2021
Vershil t.o.v. regionaal	-18%	-7%	-12%	-6%	-8%
Vershil t.o.v. landelijk	-14%	-7%	-15%	-13%	-18%

Maag-, Darm-, en Leverziekten



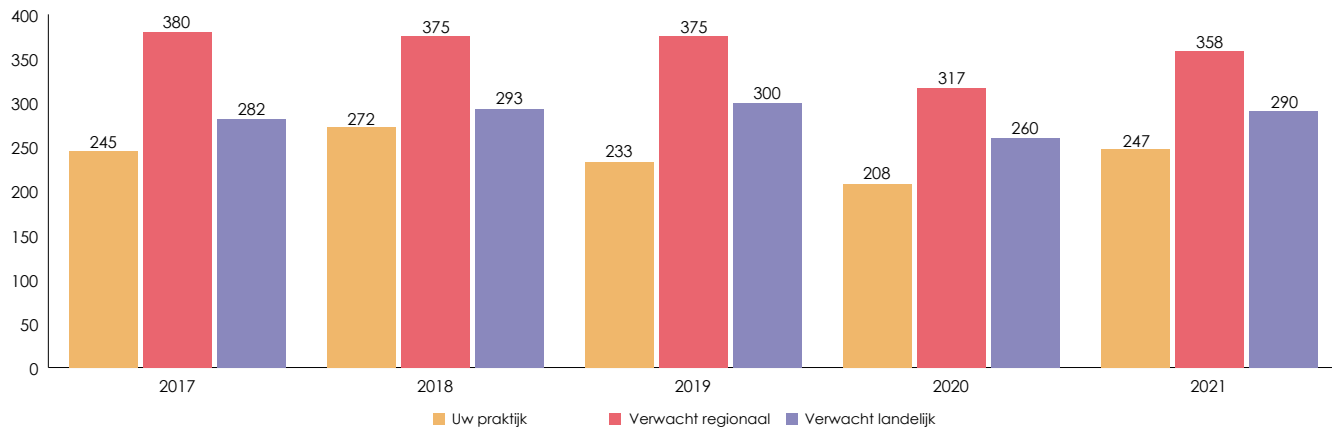
	2017	2018	2019	2020	2021
Vershil t.o.v. regionaal	-15%	-19%	-19%	-13%	-6%
Vershil t.o.v. landelijk	10%	1%	-8%	-1%	7%

Neurologie



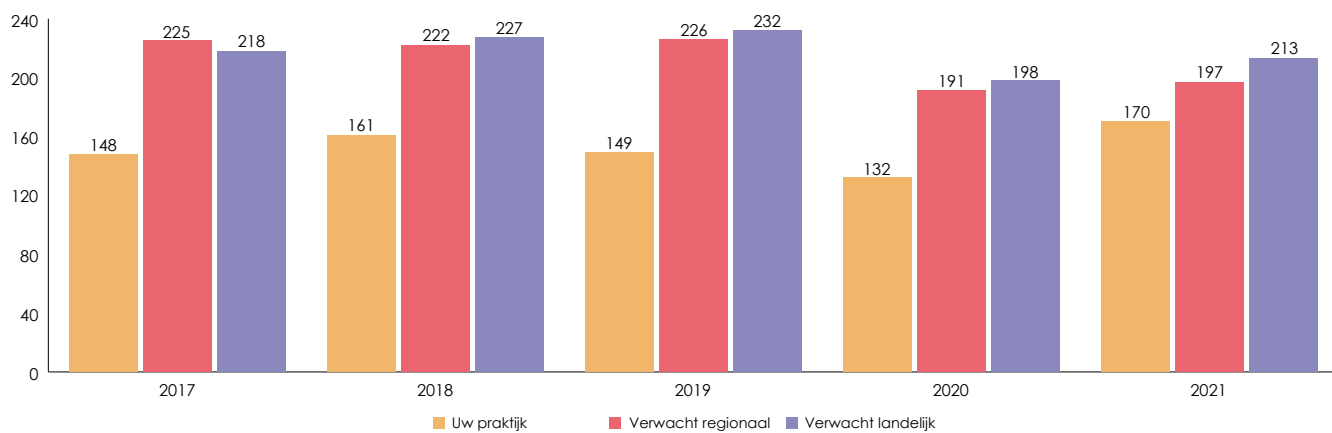
	2017	2018	2019	2020	2021
Vershil t.o.v. regionaal	-31%	-9%	-21%	-15%	-20%
Vershil t.o.v. landelijk	-28%	-7%	-17%	-12%	-19%

Oogheelkunde

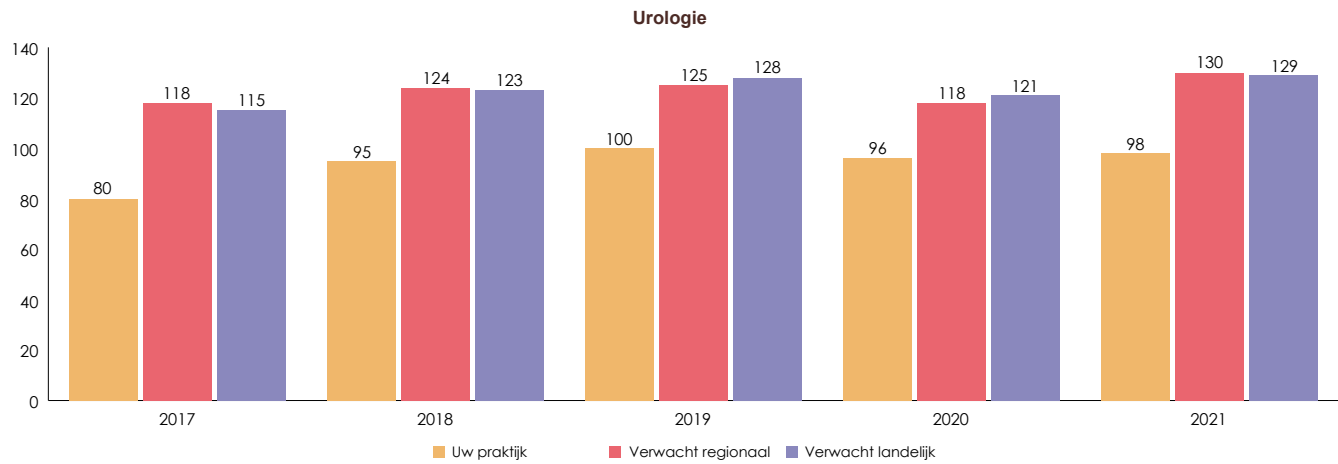


	2017	2018	2019	2020	2021
Vershil t.o.v. regionaal	-35%	-27%	-38%	-34%	-31%
Vershil t.o.v. landelijk	-13%	-7%	-22%	-20%	-15%

Orthopedie

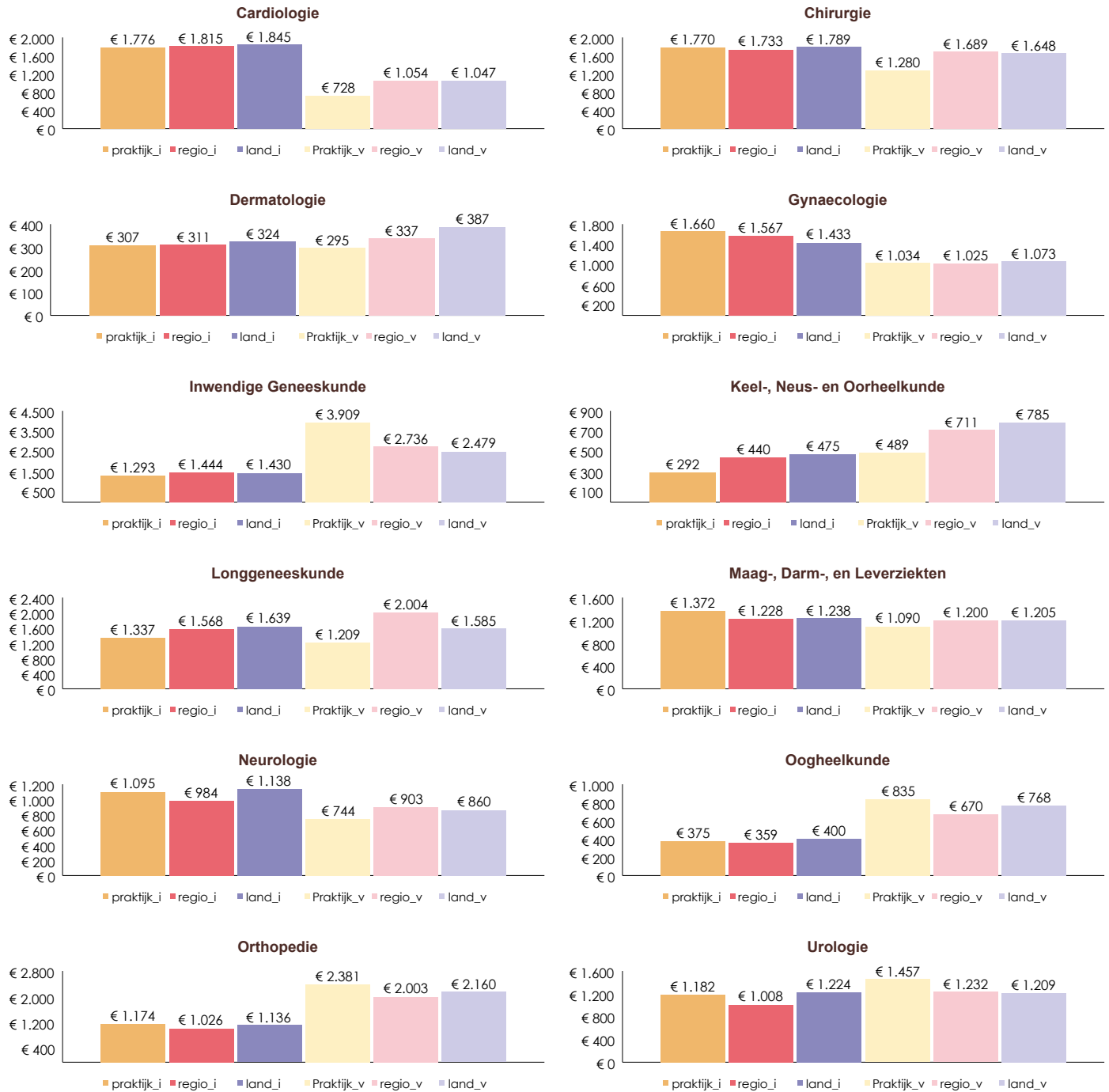


	2017	2018	2019	2020	2021
Vershil t.o.v. regionaal	-34%	-27%	-34%	-31%	-14%
Vershil t.o.v. landelijk	-32%	-29%	-36%	-33%	-20%



	2017	2018	2019	2020	2021
Verschil t.o.v. regionaal	-32%	-23%	-20%	-19%	-25%
Verschil t.o.v. landelijk	-31%	-23%	-22%	-21%	-24%

8.5 Gemiddelde kosten in 2021 per zorggebruikende patiënt* – Initiële (i) en vervolg (v) -DBC's**

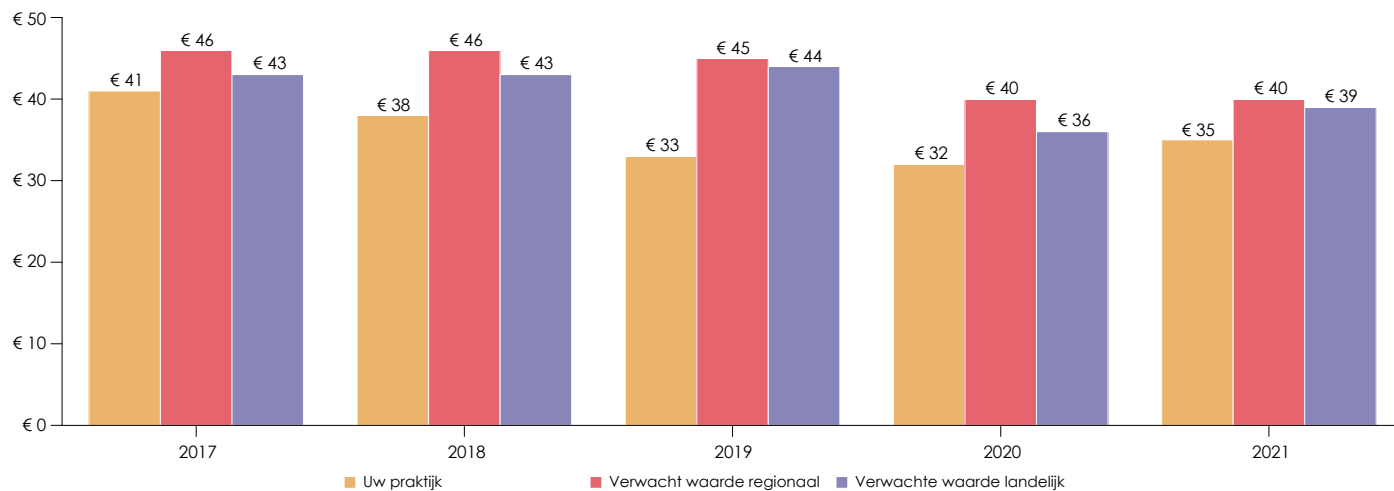


* Iemand wordt een zorggebruikende patiënt wanneer hij of zij meer dan € 0,- zorgkosten heeft gemaakt binnen het betreffende zorgsegment.

** Een **initiële DBC** is een diagnosebehandelcombinatie die een hoofdbehandelaar, na doorverwijzing, opent voor een eerste of een nieuwe zorgvraag van een patiënt. Een **vervolg-DBC** is een diagnosebehandelcombinatie die wordt geopend door een specialist, volgend op een initiële DBC of een voorgaande vervolg-DBC.

9. Eerstelijns diagnostiek

9.1 Gemiddelde kosten Eerstelijns diagnostiek per ingeschreven patiënt



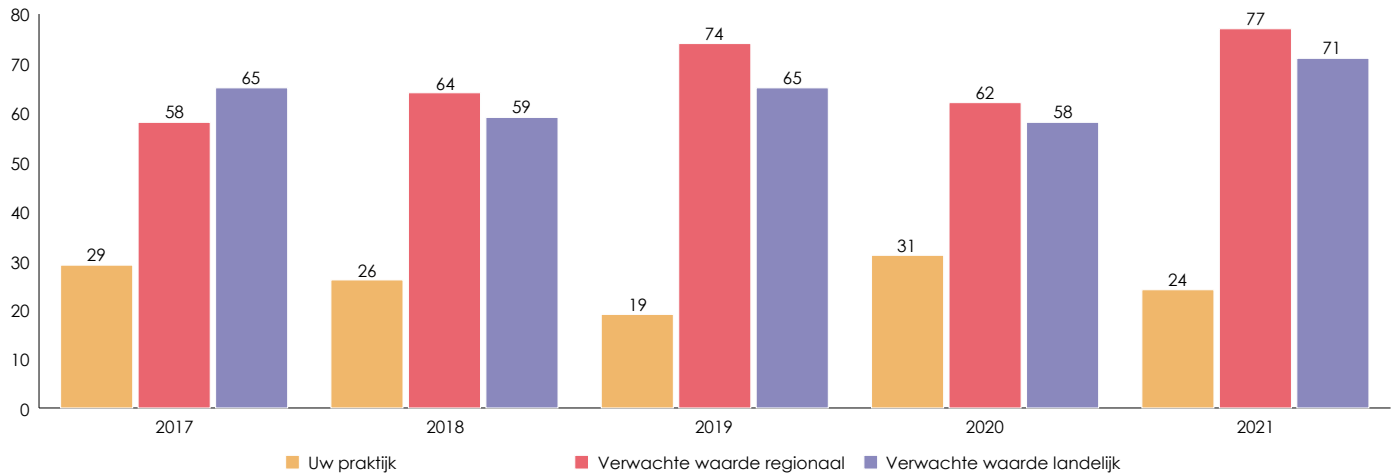
	2017	2018	2019	2020	2021
Vershil t.o.v. regionaal	-11%	-19%	-27%	-20%	-12%
Vershil t.o.v. landelijk	-4%	-13%	-24%	-12%	-9%

9.2 Overzicht Eerstelijns diagnostiek (2021)

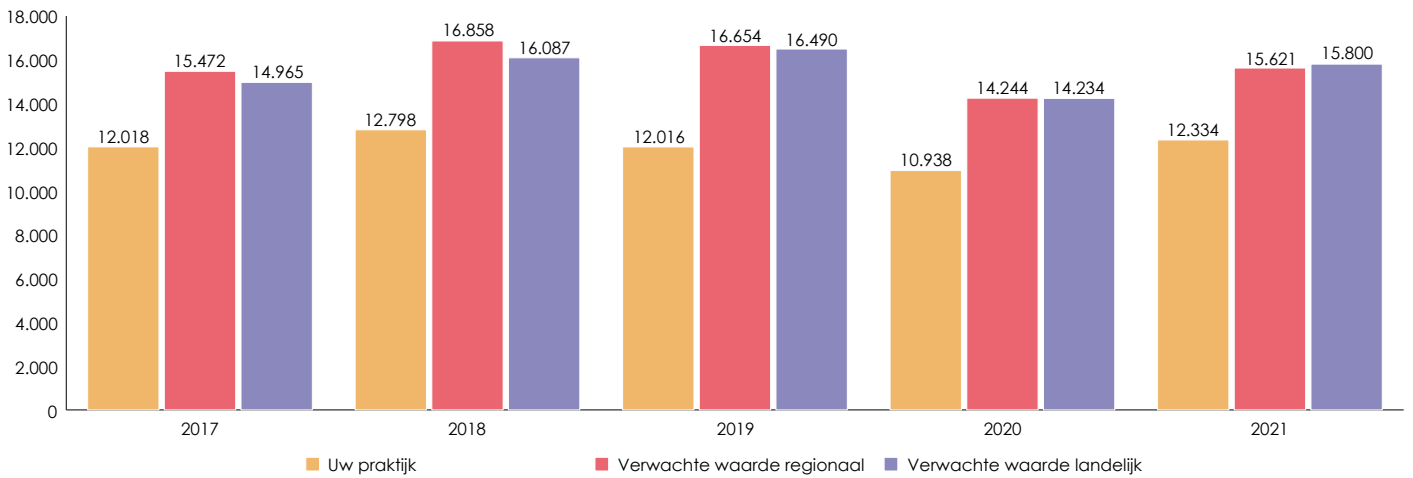
	% Zorggebruikende patiënten	Kosten per zorggebruikende patiënt	Kosten per ingeschreven patiënt
Uw praktijk	38%	€ 93	€ 35
Verwacht regionaal	38%	€ 105	€ 40
Vershil t.o.v. regionaal	0%	-12%	-12%
Verwacht landelijk	38%	€ 101	€ 39
Vershil t.o.v. landelijk	0%	-8%	-9%

9.3 Aantal aanvragen Eerstelijns diagnostiek voor ingeschreven patiënten van uw praktijk

Funcieonderzoek



Laboratoriumonderzoek



Radiologie

